

# **RELATÓRIO RESUMIDO DA EXECUÇÃO ORÇAMENTÁRIA**

**4º Bimestre - 2020**

## **FUNDAMENTO LEGAL**

### **Constituição Federal:**

- Art. 165. § 3º;
- Art. 198, § 2º, inciso III e § 3º;
- Art. 212;
- Art. 60 do ADCT;
- Art. 77 do ADCT.

### **Lei Complementar Nº. 101, de 2000:**

- Art. 52;
- Art. 53.

**Portaria STN nº 877, de 18.12.2018.**

**(Resolução TC Nº 0018, de 2013 do TCE – PE)**



# PREFEITURA MUNICIPAL DE CUIRA

## RELATÓRIO RESUMIDO DA EXECUÇÃO ORÇAMENTÁRIA

### BALANÇO ORÇAMENTÁRIO

#### ORÇAMENTOS FISCAIS E DA SEGURIDADE SOCIAL

PERÍODO: Janeiro a Agosto 2020/BIMESTRE Julho - Agosto

2 of 3

RREO - ANEXO 1 (LRF, Art. 52, inciso I, alíneas "a" e "b" do inciso II e § 1º)

RS 1

RECEITAS	PREVISÃO INICIAL	PREVISÃO ATUALIZADA (a)	RECEITAS REALIZADAS				SALDO A REALIZAR (a-c)
			BIMESTRE (b)	% (b/a)	JAN A AGO (c)	%	
Contratual	0,00	0,00	0,00	0,00	0,00	0,00	0,00
Operações de Crédito - Mercado Externo	0,00	0,00	0,00	0,00	0,00	0,00	0,00
Mobiliária	0,00	0,00	0,00	0,00	0,00	0,00	0,00
Contratual	0,00	0,00	0,00	0,00	0,00	0,00	0,00
TOTAL DAS RECEITAS (V) = (III + IV)	63.564.000,00	63.564.000,00	13.524.678,86	21,28	41.853.312,31	65,84	21.710.687,69
DÉFICIT (VI)						0,00	
TOTAL COM DÉFICIT (VII) = (V + VI)	63.564.000,00	63.564.000,00	13.524.678,86	21,28	41.853.312,31	65,84	21.710.687,69
SALDOS DE EXERCÍCIOS ANTERIORES	0,00	0,00				0,00	
Recursos Arrecadados em Exercícios Anteriores - RPPS	0,00	0,00					
Superávit Financeiro Utilizado para Créditos Adicionais						0,00	

*José Maria Leite de Macedo*  
**PREFEITO**  
 CPF Nº 024.235.964-72

José Maria Leite de Macedo

Prefeito

Jailson Alves de Souza

Secretaria de Finanças

Carlos Bezerra de Oliveira

Contador CRC - PE 017.714

# PREFEITURA MUNICIPAL DE CUIPIRA

## RELATÓRIO RESUMIDO DA EXECUÇÃO ORÇAMENTÁRIA BALANÇO ORÇAMENTÁRIO

### ORÇAMENTOS FISCAIS E DA SEGURIDADE SOCIAL


PERÍODO: Janeiro a Agosto 2020/BIMESTRE Julho - Agosto


3 of 3


RREO - ANEXO I (LRF, Art. 52, inciso I, alíneas "a" e "b" do inciso II e § 1º)

R\$ 1

DESPESAS	DOTAÇÃO INICIAL (d)		DOTAÇÃO ATUALIZADA (e)		DESPESAS EMPENHADAS (f)		DESPESAS LIQUIDADAS (h)		SALDO (i) = (e-h)	DESPESAS PAGAS ATÉ O BIMESTRE (j)	INSCRITAS EM RESTOS A PAGAR NÃO PROCESSADOS <sup>2</sup> (k)
	BIMESTRE		JAN A AGO		BIMESTRE		JAN A AGO				
	(g) = (e-f)		(g) = (e-f)		(g) = (e-f)		(g) = (e-f)				
DESPESAS (EXCETO INTRA-ORÇAMENTÁRIAS) (VIII)	63.564.000,00	66.382.844,00	8.446.370,43	55.182.089,51	11.200.754,49	11.457.891,77	39.528.508,51	26.854.335,49	36.592.708,76	0,00	
DESPESAS CORRENTES	47.846.000,00	56.996.438,44	7.781.597,68	49.492.412,85	7.504.025,59	10.381.696,29	35.442.195,16	21.554.243,28	32.529.615,41	0,00	
PESSOAL E ENCARGOS SOCIAIS	27.741.000,00	31.986.609,50	2.861.856,97	30.243.733,14	1.742.876,36	5.750.227,07	22.209.185,37	9.777.424,13	20.169.924,38	0,00	
JUROS E ENCARGOS DA DÍVIDA	4.000,00	1.000,00	0,00	0,00	1.000,00	0,00	0,00	1.000,00	0,00	0,00	
OUTRAS DESPESAS CORRENTES	20.101.000,00	25.008.828,94	4.919.740,71	19.248.679,71	5.760.149,23	4.631.469,22	13.233.009,79	11.775.819,15	12.359.691,03	0,00	
DESPESAS DE CAPITAL	15.158.000,00	9.173.305,00	664.772,75	5.689.676,66	3.483.628,34	1.076.195,48	4.086.313,35	5.086.991,65	4.063.093,35	0,00	
INVESTIMENTOS	12.798.000,00	6.999.238,50	654.607,58	3.579.527,39	3.419.711,11	785.155,26	2.545.899,38	4.453.339,12	2.523.984,71	0,00	
INVERSÕES FINANCEIRAS	330.000,00	46.066,50	0,00	0,00	46.066,50	0,00	0,00	46.066,50	0,00	0,00	
AMORTIZAÇÃO DA DÍVIDA	2.030.000,00	2.128.000,00	10.165,17	2.110.149,27	17.850,73	291.040,22	1.540.413,97	587.586,03	1.539.108,64	0,00	
RESERVA DE CONTINGÊNCIA	560.000,00	213.100,56	0,00	0,00	213.100,56	0,00	0,00	213.100,56	0,00	0,00	
DESPESAS (INTRA-ORÇAMENTÁRIAS) (IX)	0,00	0,00	0,00	0,00	0,00	0,00	0,00	0,00	0,00	0,00	
SUBTOTAL DAS DESPESAS (X) = (VIII + IX)	63.564.000,00	66.382.844,00	8.446.370,43	55.182.089,51	11.200.754,49	11.457.891,77	39.528.508,51	26.854.335,49	36.592.708,76	0,00	
AMORTIZAÇÃO DA DÍV. / REFINANCIAMENTO (XI)	0,00	0,00	0,00	0,00	0,00	0,00	0,00	0,00	0,00	0,00	
Amortização da Dívida Interna	0,00	0,00	0,00	0,00	0,00	0,00	0,00	0,00	0,00	0,00	
Dívida Mobiliária	0,00	0,00	0,00	0,00	0,00	0,00	0,00	0,00	0,00	0,00	
Dívida Contratual	0,00	0,00	0,00	0,00	0,00	0,00	0,00	0,00	0,00	0,00	
Amortização da Dívida Externa	0,00	0,00	0,00	0,00	0,00	0,00	0,00	0,00	0,00	0,00	
Dívida Mobiliária	0,00	0,00	0,00	0,00	0,00	0,00	0,00	0,00	0,00	0,00	
Dívida Contratual	0,00	0,00	0,00	0,00	0,00	0,00	0,00	0,00	0,00	0,00	
TOTAL DAS DESPESAS (XII) = (X + XI)	63.564.000,00	66.382.844,00	8.446.370,43	55.182.089,51	11.200.754,49	11.457.891,77	39.528.508,51	26.854.335,49	36.592.708,76	0,00	
SUPERÁVIT (XIII)	0,00	0,00	0,00	0,00	0,00	0,00	2.324.803,80	2.324.803,80	5.260.603,55	0,00	
TOTAL COM SUPERÁVIT (XIV) = (XII + XIII)	63.564.000,00	66.382.844,00	8.446.370,43	55.182.089,51	11.200.754,49	11.457.891,77	41.853.312,31	41.853.312,31	41.853.312,31	0,00	
RESERVA DO RPPS	0,00	0,00	0,00	0,00	0,00	0,00	0,00	0,00	0,00	0,00	

  
Juliano Alves de Souza  
Secretaria de Finanças

  
Carlos Bezerra de Oliveira  
Contador CRC - PE/017.714

  
José Maria Leite de Macedo  
Prefeito

**José Maria Leite de Macedo**  
PREFEITO  
CPF Nº 024.235.964-72

**PREFEITURA MUNICIPAL DE CUIRÁ**  
**RELATÓRIO RESUMIDO DA EXECUÇÃO ORÇAMENTÁRIA**  
**DEMONSTRATIVO DA EXECUÇÃO DAS DESPESAS POR FUNÇÃO E SUBFUNÇÃO**  
**ORÇAMENTOS FISCAIS E DA SEGURIDADE SOCIAL**  
**PERÍODO: Janeiro a Agosto 2020/BIMESTRE Julho - Agosto**

RREO - Anexo 2 (LRF, Art. 52, inciso II, alínea "c")

R\$ 1

FUNÇÃO/SUBFUNÇÃO	DOTAÇÃO INICIAL	DOTAÇÃO ATUALIZADA	DESPESAS EMPENHADAS			DESPESAS LIQUIDADAS			SALDO (e) = (a-d)	INSCRITAS EM RESTOS A PAGAR NÃO PROCESSADOS (f)
			BIMESTRE	JAN A AGO	%	BIMESTRE	JAN A AGO	%		
DESPESAS (EXCETO INTRA-ORÇAMENTÁRIAS) (1)	63.564.000,00	66.382.844,00	8.446.370,43	55.182.089,51	100,00	11.200.754,49	39.528.508,51	100,00	26.854.335,49	0,00
LEGISLATIVA	2.788.000,00	2.838.000,00	42.151,49	2.057.489,08	3,73	780.510,92	333.157,06	3,29	1.537.585,25	0,00
AÇÃO LEGISLATIVA	2.788.000,00	2.838.000,00	42.151,49	2.057.489,08	3,73	780.510,92	333.157,06	3,29	1.537.585,25	0,00
ADMINISTRAÇÃO	8.291.000,00	13.875.000,00	3.263.764,45	13.325.888,98	24,15	549.111,02	2.516.697,65	21,71	5.293.572,73	0,00
DEFESA DO INTERESSE PÚBLICO NO PROCESSO JUDICIÁRIO	6.000,00	6.000,00	0,00	0,00	0,00	6.000,00	0,00	0,00	6.000,00	0,00
PLANEJAMENTO E ORÇAMENTO	442.000,00	647.000,00	252.101,38	586.585,26	1,06	60.414,74	104.408,52	0,99	254.360,45	0,00
ADMINISTRAÇÃO GERAL	7.729.000,00	13.164.000,00	3.009.630,91	12.729.539,40	23,07	434.460,60	2.410.389,13	20,69	4.984.844,44	0,00
ADMINISTRAÇÃO FINANCEIRA	4.000,00	4.000,00	0,00	0,00	0,00	4.000,00	0,00	0,00	4.000,00	0,00
CONTROLE INTERNO	15.000,00	10.000,00	0,00	0,00	0,00	10.000,00	0,00	0,00	10.000,00	0,00
TECNOLOGIA DA INFORMAÇÃO	34.000,00	9.000,00	0,00	0,00	0,00	9.000,00	0,00	0,00	9.000,00	0,00
FORMAÇÃO DE RECURSOS HUMANOS	11.000,00	0,00	0,00	0,00	0,00	0,00	0,00	0,00	0,00	0,00
COMUNICAÇÃO SOCIAL	26.000,00	26.000,00	2.032,16	9.764,32	0,02	16.235,68	1.900,00	0,02	16.367,84	0,00
DEFESA TERRESTRE	3.000,00	3.000,00	0,00	0,00	0,00	3.000,00	0,00	0,00	3.000,00	0,00
DEFESA CIVIL	21.000,00	6.000,00	0,00	0,00	0,00	6.000,00	0,00	0,00	6.000,00	0,00
ASSISTÊNCIA SOCIAL	4.092.000,00	4.544.900,00	136.081,45	2.977.832,44	5,40	1.567.067,56	465.641,69	4,39	2.809.182,44	0,00
ADMINISTRAÇÃO GERAL	2.025.000,00	1.888.000,00	39.962,25	1.423.608,09	2,58	464.391,91	234.713,27	2,16	1.032.280,41	0,00
ASSISTÊNCIA AO IDOSO	4.000,00	4.000,00	0,00	0,00	0,00	4.000,00	0,00	0,00	4.000,00	0,00
ASSISTÊNCIA AO PORTADOR DE DEFICIÊNCIA	31.000,00	41.000,00	0,00	24.000,00	0,04	17.000,00	0,00	0,00	35.000,00	0,00
ASSISTÊNCIA À CRIANÇA E AO ADOLESCENTE	417.000,00	493.000,00	7.963,15	339.318,46	0,61	153.681,54	64.632,89	0,55	274.011,66	0,00
ASSISTÊNCIA COMUNITÁRIA	1.615.000,00	2.118.900,00	88.156,05	1.190.905,89	2,16	927.994,11	166.295,53	1,66	1.463.890,37	0,00
SAÚDE	12.696.000,00	15.500.843,44	2.774.396,74	13.037.100,12	23,63	2.463.743,32	3.773.296,27	27,14	4.772.362,54	0,00
ADMINISTRAÇÃO GERAL	940.000,00	4.676.366,44	1.126.603,67	2.809.433,56	5,09	1.866.932,88	1.008.023,25	5,45	2.521.100,24	0,00
ADMINISTRAÇÃO FINANCEIRA	3.000.000,00	3.803.000,00	1.032.530,99	3.748.433,08	6,79	54.566,92	1.409.420,99	9,48	54.566,92	0,00
FORMAÇÃO DE RECURSOS HUMANOS	4.000,00	4.000,00	0,00	0,00	0,00	4.000,00	0,00	0,00	4.000,00	0,00
COMUNICAÇÃO SOCIAL	10.000,00	10.000,00	0,00	0,00	0,00	10.000,00	0,00	0,00	10.000,00	0,00
ATENÇÃO BÁSICA	4.107.000,00	3.264.162,50	318.170,05	3.080.418,71	5,58	183.743,79	660.920,26	6,03	881.461,20	0,00
ASSISTÊNCIA HOSPITALAR E AMBULATORIAL	3.852.000,00	3.075.311,00	177.556,73	2.820.074,72	5,11	255.236,28	556.448,58	5,05	1.077.178,34	0,00
SUporte profilático e terapêutico	217.000,00	174.000,00	38.976,95	135.797,02	0,25	38.202,98	25.419,95	0,27	67.954,48	0,00
VIGILÂNCIA SANITÁRIA	205.000,00	128.603,50	4.236,00	105.226,14	0,19	23.377,36	15.375,67	0,16	63.866,79	0,00
VIGILÂNCIA EPIDEMIOLÓGICA	329.000,00	324.900,00	60.950,64	299.345,18	0,54	25.554,82	74.628,27	0,61	82.391,75	0,00
ALIMENTAÇÃO E NUTRIÇÃO	2.000,00	2.000,00	0,00	0,00	0,00	2.000,00	0,00	0,00	2.000,00	0,00
OUTROS ENCARGOS ESPECIAIS	30.000,00	38.500,00	15.371,71	38.371,71	0,07	128,29	23.059,30	0,08	7.842,82	0,00

**PREFEITURA MUNICIPAL DE CUIPURA**  
**RELATÓRIO RESUMIDO DA EXECUÇÃO ORÇAMENTÁRIA**  
**DEMONSTRATIVO DA EXECUÇÃO DAS DESPESAS POR FUNÇÃO E SUBFUNÇÃO**  
**ORÇAMENTOS FISCAIS E DA SEGURIDADE SOCIAL**  
**PERÍODO: Janeiro a Agosto 2020/BIMESTRE Julho - Agosto**

RREO - Anexo 2 (LRF, Art. 52, inciso II, alínea "c")

R\$ 1

FUNÇÃO/SUBFUNÇÃO	DOTAÇÃO INICIAL		DOTAÇÃO ATUALIZADA		DESPESAS EMPENHADAS			DESPESAS LIQUIDADAS			SALDO (e) = (a-d)	INSCRITAS EM RESTOS A PAGAR NÃO PROCESSADOS (f)	
		(a)	BIMESTRE	JAN A AGO	(b)	%	(b/total b)	SALDO	BIMESTRE	JAN A AGO			(d/total d)
EDUCAÇÃO	26.105.000,00	21.711.000,00	1.171.513,89	18.032.749,96	32,68	3.678.250,04	3.678.250,04	3.473.038,48	13.520.550,41	34,20	8.190.449,59	0,00	
ADMINISTRAÇÃO GERAL	1.225.000,00	815.000,00	34.035,76	630.671,64	1,14	184.328,36	184.328,36	129.508,06	471.506,24	1,19	343.493,76	0,00	
ADMINISTRAÇÃO FINANCEIRA	20.000,00	20.000,00	0,00	0,00	0,00	20.000,00	20.000,00	0,00	0,00	0,00	20.000,00	0,00	
ALIMENTAÇÃO E NUTRIÇÃO	1.150.000,00	1.105.000,00	248.368,02	962.904,08	1,74	142.095,92	142.095,92	303.616,20	657.770,74	1,66	447.229,26	0,00	
ENSINO FUNDAMENTAL	21.386.000,00	18.791.000,00	882.142,11	16.373.577,82	29,67	2.417.422,18	2.417.422,18	3.032.998,22	12.325.794,01	31,18	6.465.205,99	0,00	
ENSINO MÉDIO	222.000,00	102.000,00	0,00	0,00	0,00	102.000,00	102.000,00	0,00	0,00	0,00	102.000,00	0,00	
ENSINO PROFISSIONAL	240.000,00	140.000,00	0,00	0,00	0,00	140.000,00	140.000,00	0,00	0,00	0,00	140.000,00	0,00	
ENSINO SUPERIOR	453.000,00	181.000,00	0,00	55.862,00	0,10	125.138,00	125.138,00	0,00	55.862,00	0,14	125.138,00	0,00	
EDUCAÇÃO INFANTIL	1.116.000,00	366.000,00	7.033,00	8.923,00	0,02	357.077,00	357.077,00	6.916,00	8.806,00	0,02	357.194,00	0,00	
EDUCAÇÃO DE JOVENS E ADULTOS	126.000,00	94.000,00	-65,00	811,42	0,00	93.188,58	93.188,58	0,00	811,42	0,00	93.188,58	0,00	
EDUCAÇÃO ESPECIAL	119.000,00	69.000,00	0,00	0,00	0,00	69.000,00	69.000,00	0,00	0,00	0,00	69.000,00	0,00	
ABASTECIMENTO	48.000,00	28.000,00	0,00	0,00	0,00	28.000,00	28.000,00	0,00	0,00	0,00	28.000,00	0,00	
CULTURA	781.000,00	893.000,00	5.481,40	685.506,10	1,24	207.493,90	207.493,90	46.583,36	540.931,41	1,37	352.068,59	0,00	
ADMINISTRAÇÃO GERAL	373.000,00	373.000,00	981,40	277.433,07	0,50	95.566,93	95.566,93	42.083,36	188.358,38	0,48	184.641,62	0,00	
PATRIMÔNIO HISTÓRICO, ARTÍSTICO E ARQUEOLÓGICO	70.000,00	0,00	0,00	0,00	0,00	0,00	0,00	0,00	0,00	0,00	0,00	0,00	
DIFUSÃO CULTURAL	338.000,00	520.000,00	4.500,00	408.073,03	0,74	111.926,97	111.926,97	4.500,00	352.573,03	0,89	167.426,97	0,00	
URBANISMO	4.241.000,00	2.881.000,00	746.519,67	1.367.250,21	2,48	1.513.749,79	1.513.749,79	122.971,95	655.677,30	1,66	2.225.322,70	0,00	
ADMINISTRAÇÃO GERAL	9.000,00	13.000,00	0,00	1.290,00	0,00	11.710,00	11.710,00	0,00	1.290,00	0,00	11.710,00	0,00	
INFRA-ESTRUTURA URBANA	4.149.000,00	2.128.000,00	495.264,87	884.365,41	1,60	1.243.634,59	1.243.634,59	81.096,15	382.171,50	0,97	1.745.828,50	0,00	
SERVIÇOS URBANOS	83.000,00	740.000,00	251.254,80	481.594,80	0,87	258.405,20	258.405,20	41.875,80	272.215,80	0,69	467.784,20	0,00	
HABITAÇÃO	46.000,00	16.000,00	0,00	988,45	0,00	15.011,55	15.011,55	0,00	0,00	0,00	16.000,00	0,00	
HABITAÇÃO URBANA	20.000,00	0,00	0,00	0,00	0,00	0,00	0,00	0,00	0,00	0,00	0,00	0,00	
RECURSOS HÍDRICOS	26.000,00	16.000,00	0,00	988,45	0,00	15.011,55	15.011,55	0,00	0,00	0,00	16.000,00	0,00	
SANEAMENTO	1.029.000,00	419.000,00	0,00	392.806,13	0,71	26.193,87	26.193,87	66.636,39	237.054,77	0,60	181.945,23	0,00	
SANEAMENTO BÁSICO RURAL	19.000,00	409.000,00	0,00	392.806,13	0,71	16.193,87	16.193,87	66.636,39	237.054,77	0,60	171.945,23	0,00	
SANEAMENTO BÁSICO URBANO	1.010.000,00	10.000,00	0,00	0,00	0,00	10.000,00	10.000,00	0,00	0,00	0,00	10.000,00	0,00	
GESTÃO AMBIENTAL	61.000,00	67.000,00	20.800,00	55.200,00	0,10	11.800,00	11.800,00	13.600,00	47.600,00	0,12	19.400,00	0,00	
PRESERVAÇÃO E CONSERVAÇÃO AMBIENTAL	31.000,00	67.000,00	20.800,00	55.200,00	0,10	11.800,00	11.800,00	13.600,00	47.600,00	0,12	19.400,00	0,00	
RECURSOS HÍDRICOS	30.000,00	0,00	0,00	0,00	0,00	0,00	0,00	0,00	0,00	0,00	0,00	0,00	
AGRICULTURA	476.000,00	1.075.000,00	178.661,44	1.006.367,62	1,82	68.632,38	68.632,38	339.309,37	579.801,54	1,47	495.198,46	0,00	
ADMINISTRAÇÃO GERAL	368.000,00	1.044.000,00	178.661,44	1.006.367,62	1,82	37.632,38	37.632,38	339.309,37	579.801,54	1,47	464.198,46	0,00	
ABASTECIMENTO	95.000,00	18.000,00	0,00	0,00	0,00	18.000,00	18.000,00	0,00	0,00	0,00	18.000,00	0,00	
PROMOÇÃO DA PRODUÇÃO AGROPECUÁRIA	13.000,00	13.000,00	0,00	0,00	0,00	13.000,00	13.000,00	0,00	0,00	0,00	13.000,00	0,00	
INDÚSTRIA	10.000,00	10.000,00	0,00	0,00	0,00	10.000,00	10.000,00	0,00	0,00	0,00	10.000,00	0,00	
PROMOÇÃO INDUSTRIAL	10.000,00	10.000,00	0,00	0,00	0,00	10.000,00	10.000,00	0,00	0,00	0,00	10.000,00	0,00	

**PREFEITURA MUNICIPAL DE CUIRÁ**  
**RELATÓRIO RESUMIDO DA EXECUÇÃO ORÇAMENTÁRIA**  
**DEMONSTRATIVO DA EXECUÇÃO DAS DESPESAS POR FUNÇÃO E SUBFUNÇÃO**  
**ORÇAMENTOS FISCAIS E DA SEGURIDADE SOCIAL**

PERÍODO: Janeiro a Agosto 2020/BIMESTRE Julho - Agosto

RREO - Anexo 2 (LRF, Art. 52, inciso II, alínea "c")


RS 1


FUNÇÃO/SUBFUNÇÃO	DOTAÇÃO INICIAL	DOTAÇÃO ATUALIZADA	DESPESAS EMPENHADAS		SALDO		DESPESAS LIQUIDADAS		SALDO (e) = (a-d)	INSCRITAS EM RESTOS A PAGAR NÃO PROCESSADOS (f)
			BIMESTRE	JAN A AGO (b)	%	BIMESTRE	JAN A AGO (d)	%		
	(a)				(c) = (a-b)					
COMÉRCIO E SERVIÇOS	33.000,00	53.000,00	0,00	21.000,00	0,04	32.000,00	18.090,00	0,05	34.910,00	0,00
TECNOLOGIA DA INFORMAÇÃO	4.000,00	4.000,00	0,00	0,00	0,00	4.000,00	0,00	0,00	4.000,00	0,00
PROMOÇÃO COMERCIAL	12.000,00	32.000,00	0,00	21.000,00	0,04	11.000,00	18.090,00	0,05	13.910,00	0,00
TURISMO	17.000,00	17.000,00	0,00	0,00	0,00	17.000,00	0,00	0,00	17.000,00	0,00
ENERGIA	20.000,00	0,00	0,00	0,00	0,00	0,00	0,00	0,00	0,00	0,00
ENERGIA ELÉTRICA	20.000,00	0,00	0,00	0,00	0,00	0,00	0,00	0,00	0,00	0,00
TRANSPORTE	76.000,00	16.000,00	0,00	0,00	0,00	16.000,00	0,00	0,00	16.000,00	0,00
TRANSPORTE RODOVIÁRIO	74.000,00	14.000,00	0,00	0,00	0,00	14.000,00	0,00	0,00	14.000,00	0,00
TRANSPORTE HIDROVIÁRIO	2.000,00	2.000,00	0,00	0,00	0,00	2.000,00	0,00	0,00	2.000,00	0,00
DESPORTO E LAZER	52.000,00	7.000,00	0,00	0,00	0,00	7.000,00	0,00	0,00	7.000,00	0,00
DESPORTO DE RENDIMENTO	32.000,00	7.000,00	0,00	0,00	0,00	7.000,00	0,00	0,00	7.000,00	0,00
DESPORTO COMUNITÁRIO	20.000,00	0,00	0,00	0,00	0,00	0,00	0,00	0,00	0,00	0,00
ENCARGOS ESPECIAIS	2.207.000,00	2.263.000,00	106.999,90	2.221.910,42	4,03	41.089,58	304.219,55	4,00	680.237,40	0,00
SERVIÇO DA DÍVIDA INTERNA	2.207.000,00	2.263.000,00	106.999,90	2.221.910,42	4,03	41.089,58	304.219,55	4,00	680.237,40	0,00
RESERVA DE CONTINGÊNCIA	560.000,00	213.100,56	0,00	0,00	0,00	213.100,56	0,00	0,00	213.100,56	0,00
RESERVA DE CONTINGÊNCIA	560.000,00	213.100,56	0,00	0,00	0,00	213.100,56	0,00	0,00	213.100,56	0,00
DESPESAS (INTRA-ORÇAMENTÁRIAS) (II)	0,00	0,00	0,00	0,00	0,00	0,00	0,00	0,00	0,00	0,00
TOTAL (III) = (I + II)	63.564.000,00	66.382.844,00	8.446.370,43	55.182.089,51	100,00	11.200.754,49	11.457.891,77	100,00	26.854.335,49	0,00


Nota: Durante o exercício, somente as despesas liquidadas são consideradas executadas. No encerramento do exercício, as despesas não liquidadas inscritas em restos a pagar processados são também consideradas executadas.

Dessa forma, para maior transparência, as despesas executadas estão segregadas em:

- a) Despesas liquidadas, consideradas aquelas em que houve a entrega do material ou serviço, nos termos do art. 63 da Lei 4.320/64;
- b) Despesas empenhadas mas não liquidadas, inscritas em Restos a Pagar processados, consideradas liquidadas no encerramento do exercício, por força do art.35, inciso II da Lei 4.320/64.

  
 José Maria Leite de Macedo  
 Prefeito

  
 Jailson Alves de Souza  
 Secretária de Finanças

  
 Carlos Bezerra de Oliveira  
 Contador CRC - PE 017.714

**PREFEITURA MUNICIPAL DE CUIRÁ**  
**RELATÓRIO RESUMIDO DA EXECUÇÃO ORÇAMENTÁRIA**  
**DEMONSTRATIVO DA RECEITA CORRENTE LÍQUIDA**  
**ORÇAMENTO FISCAL E DA SEGURIDADE SOCIAL**  
**SET/2019 A AGO/2020**

ESPECIFICAÇÃO	EVOLUÇÃO DA RECEITA REALIZADA NOS ÚLTIMOS 12 MESES												TOTAL (ÚLTIMOS 12 MESES)	PREVISÃO ATUALIZADA
	SET/2019	OUT/2019	NOV/2019	DEZ/2019	JAN/2020	FEV/2020	MAR/2020	ABR/2020	MAI/2020	JUN/2020	JUL/2020	AGO/2020		
<b>RECEITAS CORRENTES (I)</b>	3.867.294,25	4.027.193,63	4.347.531,16	8.214.843,09	5.022.409,28	6.083.931,38	4.534.926,47	4.801.244,20	4.653.160,25	4.810.688,56	8.081.298,82	5.133.995,33	63.578.516,42	61.508.800,00
Impostos, Taxas e Contribuições de Melhoria	168.739,95	275.676,57	152.206,54	273.909,23	164.321,76	164.171,16	256.934,05	65.048,31	187.838,69	131.572,21	163.512,57	290.269,42	2.294.200,46	2.494.000,00
IPJU	60.173,03	69.793,48	38.360,13	45.944,93	35.955,42	23.411,44	31.567,28	9.559,19	17.364,20	17.216,73	21.984,79	116.159,15	487.489,77	991.000,00
ISS	35.700,90	43.918,75	41.977,04	53.118,39	55.201,45	41.260,99	39.295,29	22.324,29	45.574,58	34.433,76	52.262,20	40.684,26	505.751,90	420.000,00
ITBI	10.560,00	46.962,66	10.519,84	8.361,83	5.850,47	3.760,00	9.963,40	800,00	4.038,43	4.740,00	8.187,00	12.734,55	126.478,18	157.000,00
IRRF	19.808,92	72.546,39	21.333,35	118.907,57	21.834,18	49.692,65	121.274,18	20.480,61	113.024,01	65.530,51	64.129,83	62.728,11	751.290,31	664.000,00
Outros Impostos, Taxas e Contribuições de Melhoria	42.497,10	42.435,29	40.016,18	47.576,51	45.480,24	46.046,08	54.833,90	11.884,22	7.837,47	9.651,21	16.948,75	57.963,35	423.190,30	262.000,00
Contribuições	83.177,12	70.146,06	71.497,02	1.709,76	5.387,18	3.096,00	77.286,60	70.828,08	1.616,54	156.452,81	2.086,70	95.152,41	638.436,28	1.157.200,00
Receita Patrimonial	4.357,36	33.529,77	16.946,21	19.548,91	5.442,82	3.036,10	5.568,44	2.143,11	2.581,54	2.170,61	2.865,61	1.897,49	100.087,97	261.000,00
Rendimentos de Aplicação Financeira	4.357,36	8.769,66	1.653,37	4.277,51	5.442,82	3.036,10	5.166,13	2.143,11	2.581,54	2.170,61	2.865,61	1.327,97	43.791,79	222.000,00
Outras Receitas Patrimoniais	0,00	24.760,11	15.292,84	15.271,40	0,00	0,00	402,31	0,00	0,00	0,00	0,00	569,52	56.296,18	39.000,00
Receita Agropecuária	0,00	0,00	0,00	0,00	0,00	0,00	0,00	0,00	0,00	0,00	0,00	0,00	0,00	0,00
Receita Industrial	0,00	0,00	0,00	0,00	0,00	0,00	0,00	0,00	0,00	0,00	0,00	0,00	0,00	0,00
Receita de Serviços	0,00	0,00	0,00	0,00	0,00	0,00	0,00	0,00	0,00	0,00	0,00	0,00	0,00	0,00
Transferências Correntes	3.610.066,67	3.647.841,10	4.106.881,39	7.915.769,96	4.847.237,52	5.816.193,15	4.191.185,80	4.663.224,70	3.858.577,15	4.520.492,93	7.909.913,24	4.746.676,01	59.834.079,62	57.262.000,00
Cota Parte do FPM	1.485.854,01	1.367.921,58	1.856.465,34	3.164.966,95	1.874.236,16	2.708.187,59	1.583.552,24	1.552.231,75	1.621.730,77	1.320.175,85	2.275.848,12	1.445.673,57	22.256.843,93	25.380.000,00
Cota Parte do ICMS	368.605,21	473.110,13	423.215,05	507.924,33	531.690,54	407.796,50	407.561,17	350.117,02	316.925,72	356.082,84	357.455,20	439.756,96	4.940.240,67	4.705.000,00
Cota Parte do IPVA	24.164,45	12.762,07	11.588,86	16.840,05	196.415,90	435.645,26	195.545,53	72.553,61	32.232,91	30.342,82	57.530,75	51.493,12	1.137.115,33	1.780.000,00
Cota Parte do ITR	192,72	744,51	80,07	0,00	6,09	22,00	0,00	25,92	0,00	0,00	70,21	0,00	1.141,52	3.000,00
Transferências de LC 87/1996	0,00	0,00	0,00	0,00	0,00	0,00	0,00	0,00	0,00	0,00	0,00	0,00	0,00	10.000,00
Transferências de LC 61/1989	2.220,40	2.263,28	1.959,59	2.181,97	1.611,43	1.144,72	1.241,44	1.136,03	950,09	992,10	2.068,65	1.181,26	18.950,96	16.000,00
Transferências do FUNDEB	904.574,36	1.018.966,44	1.054.519,41	1.317.980,52	1.563.713,69	1.605.743,91	1.237.129,09	1.171.456,80	1.018.799,23	992.528,09	1.003.612,20	1.150.984,30	14.040.008,04	15.100.000,00
Outras Transferências Correntes	824.455,52	772.073,09	759.053,07	2.905.876,14	679.583,71	657.653,17	766.156,33	1.515.703,57	867.938,43	1.820.371,23	4.213.328,11	1.657.586,80	17.439.779,17	10.268.000,00
Outras Receitas Correntes	953,15	0,13	0,00	3.905,23	0,00	97.434,97	3.951,58	0,00	602.546,33	0,00	2.920,70	0,00	711.712,09	320.600,00
DEDUÇÕES (II)	376.207,38	371.990,85	458.661,76	549.101,89	521.424,58	710.559,20	437.580,08	395.212,86	394.367,87	341.518,71	354.198,09	387.620,98	5.298.444,25	6.002.800,00
Contribuição do Servidor para o Plano de Previdência	0,00	0,00	0,00	0,00	0,00	0,00	0,00	0,00	0,00	0,00	0,00	0,00	0,00	0,00
Compensação Financeira entre Regimes de Previdência	0,00	0,00	0,00	0,00	0,00	0,00	0,00	0,00	0,00	0,00	0,00	0,00	0,00	0,00
Dedução de Receita para Formação do Fundeb	376.207,38	371.990,85	458.661,76	549.101,89	521.424,58	710.559,20	437.580,08	395.212,86	394.367,87	341.518,71	354.198,09	387.620,98	5.298.444,25	6.002.800,00
<b>RECEITA CORRENTE LÍQUIDA (I)-(II)</b>	3.491.086,87	3.655.202,78	3.888.869,40	7.665.741,20	4.500.984,70	5.373.372,18	4.097.346,39	4.406.031,34	4.258.792,38	4.469.169,85	7.727.100,73	4.746.374,35	58.280.072,17	55.506.000,00
(-) Transferências obrigatórias da União relativas às emendas individuais (art. 166-A, § 1º, da CF)	0,00	0,00	0,00	0,00	0,00	0,00	0,00	0,00	0,00	0,00	0,00	0,00	0,00	0,00
<b>RECEITA CORRENTE LÍQUIDA AJUSTADA PARA CÁLCULO DOS LIMITES DE ENDIVIDAMENTO (V) = (III - IV)</b>	3.491.086,87	3.655.202,78	3.888.869,40	7.665.741,20	4.500.984,70	5.373.372,18	4.097.346,39	4.406.031,34	4.258.792,38	4.469.169,85	7.727.100,73	4.746.374,35	58.280.072,17	55.506.000,00
(-) Transferências obrigatórias da União relativas às emendas de bancada (art. 166, § 16, da CF)	0,00	0,00	0,00	0,00	0,00	0,00	0,00	0,00	0,00	0,00	0,00	0,00	0,00	0,00
<b>RECEITA CORRENTE LÍQUIDA AJUSTADA PARA CÁLCULO DOS LIMITES DA DESPESA COM PESSOAL (VII) = (V - VI)</b>	3.491.086,87	3.655.202,78	3.888.869,40	7.665.741,20	4.500.984,70	5.373.372,18	4.097.346,39	4.406.031,34	4.258.792,38	4.469.169,85	7.727.100,73	4.746.374,35	58.280.072,17	55.506.000,00





**PREFEITURA MUNICIPAL DE CUIPIRA**  
**RELATÓRIO RESUMIDO DA EXECUÇÃO ORÇAMENTÁRIA**  
**DEMONSTRATIVO DA RECEITA CORRENTE LÍQUIDA**  
**ORÇAMENTO FISCAL E DA SEGURIDADE SOCIAL**  
**SET/2019 A AGO/2020**


RR00 - ANEXO 3 (LRF, Art. 53, inciso I)

R\$ 1

ESPECIFICAÇÃO	EVOLUÇÃO DA RECEITA REALIZADA NOS ÚLTIMOS 12 MESES												TOTAL (ÚLTIMOS 12 MESES)	PREVISÃO ATUALIZADA		
	SET/2019	OUT/2019	NOV/2019	DEZ/2019	JAN/2020	FEV/2020	MAR/2020	ABR/2020	MAY/2020	JUN/2020	JUL/2020	AGO/2020				

  
 José Maria Leite de Macedo  
 Prefeito

  
 Jailson Alves de Souza  
 Secretária de Finanças

  
 Carlos Bezerra de Oliveira  
 Contador CRC - PE 017.714

**José Maria Leite de Macedo**  
**PREFEITO**  
 CPF Nº 024.235.964-72

**PREFEITURA MUNICIPAL DE CUIRA**  
**DEMONSTRATIVOS DAS RECEITAS E DESPESAS PREVIDENCIÁRIAS**  
**DO REGIME PRÓPRIO DOS SERVIDORES PÚBLICOS**  
**PERÍODO: Janeiro a Agosto 2020/BIMESTRE Julho - Agosto**

1 of 4

RREO - ANEXO 4 (LRF, art. 53, inciso II)

RS 1

	PLANO PREVIDENCIÁRIO				
	RECEITAS PREVIDENCIÁRIAS - RPPS	PREVISÃO INICIAL	PREVISÃO ATUALIZADA	RECEITAS REALIZADAS	
				Jan a Ago 2020	Jan a Ago 2019
<b>RECEITAS CORRENTES (I)</b>		0,00	0,00	0,00	0,00
Recarga de Contribuições dos Segurados		0,00	0,00	0,00	0,00
Civil		0,00	0,00	0,00	0,00
Ativo		0,00	0,00	0,00	0,00
Inativo		0,00	0,00	0,00	0,00
Pensionista		0,00	0,00	0,00	0,00
Militar		0,00	0,00	0,00	0,00
Ativo		0,00	0,00	0,00	0,00
Inativo		0,00	0,00	0,00	0,00
Pensionista		0,00	0,00	0,00	0,00
Recarga de Contribuições Patronais		0,00	0,00	0,00	0,00
Civil		0,00	0,00	0,00	0,00
Ativo		0,00	0,00	0,00	0,00
Inativo		0,00	0,00	0,00	0,00
Pensionista		0,00	0,00	0,00	0,00
Militar		0,00	0,00	0,00	0,00
Ativo		0,00	0,00	0,00	0,00
Inativo		0,00	0,00	0,00	0,00
Pensionista		0,00	0,00	0,00	0,00
Recarga Patrimonial		0,00	0,00	0,00	0,00
Recargas Imobiliárias		0,00	0,00	0,00	0,00
Recargas de Valores Mobiliários		0,00	0,00	0,00	0,00
Outras Receitas Patrimoniais		0,00	0,00	0,00	0,00
Recarga de Serviços		0,00	0,00	0,00	0,00
Outras Receitas Correntes		0,00	0,00	0,00	0,00
Compensação Previdenciária do RGPS para o RPPS		0,00	0,00	0,00	0,00
Aportes Periódicos para Amortização de Déficit Atuarial do RPPS (II)		0,00	0,00	0,00	0,00
Demais Receitas Correntes		0,00	0,00	0,00	0,00
<b>RECEITAS DE CAPITAL (III)</b>		0,00	0,00	0,00	0,00
Alienação de Bens, Direitos e Ativos		0,00	0,00	0,00	0,00
Amortização de Empréstimos		0,00	0,00	0,00	0,00
Outras Receitas de Capital		0,00	0,00	0,00	0,00
<b>TOTAL DAS RECEITAS PREVIDENCIÁRIAS RPPS - (IV) = (I + III - II)</b>		0,00	0,00	0,00	0,00

FONTE: SCP1 - Contabilidade [9.25.25.459], PREFEITURA MUNICIPAL

Portaria Nº 91 de 2020 - Mapeamento Atualizado 02/2020

**PREFEITURA MUNICIPAL DE CUIRA**  
**DEMONSTRATIVOS DAS RECEITAS E DESPESAS PREVIDENCIÁRIAS**  
**DO REGIME PRÓPRIO DOS SERVIDORES PÚBLICOS**  
**PERÍODO: Janeiro a Agosto 2020/BIMESTRE Julho - Agosto**

2 of 4

RREO - ANEXO 4 (LRF, art. 33, inciso II)

R\$ 1

DESPESAS PREVIDENCIÁRIAS - RPPS	DOTAÇÃO INICIAL	DOTAÇÃO ATUALIZADA	DESPESAS EMPENHADAS		DESPESAS LIQUIDADAS		INSCRITAS EM RESTOS A PAGAR NÃO PROCESSADOS	
			Jan a Ago 2020	Jan a Ago 2019	Jan a Ago 2020	Jan a Ago 2019	Em 2020	Em 2019
Benefícios - Civil	0,00	0,00	0,00	0,00	0,00	0,00	0,00	0,00
Aposentadorias	0,00	0,00	0,00	0,00	0,00	0,00	0,00	0,00
Pensões	0,00	0,00	0,00	0,00	0,00	0,00	0,00	0,00
Outros Benefícios Previdenciários	0,00	0,00	0,00	0,00	0,00	0,00	0,00	0,00
Benefícios - Militar	0,00	0,00	0,00	0,00	0,00	0,00	0,00	0,00
Reformas	0,00	0,00	0,00	0,00	0,00	0,00	0,00	0,00
Pensões	0,00	0,00	0,00	0,00	0,00	0,00	0,00	0,00
Outros Benefícios Previdenciários	0,00	0,00	0,00	0,00	0,00	0,00	0,00	0,00
Outras Despesas Previdenciárias	0,00	0,00	0,00	0,00	0,00	0,00	0,00	0,00
Compensação Previdenciária do RPPS para o RGPS	0,00	0,00	0,00	0,00	0,00	0,00	0,00	0,00
Demais Despesas Previdenciárias	0,00	0,00	0,00	0,00	0,00	0,00	0,00	0,00
<b>TOTAL DAS DESPESAS PREVIDENCIÁRIAS RPPS (V)</b>	<b>0,00</b>	<b>0,00</b>	<b>0,00</b>	<b>0,00</b>	<b>0,00</b>	<b>0,00</b>	<b>0,00</b>	<b>0,00</b>
<b>RESULTADO PREVIDENCIÁRIO (VI) = (IV - V)</b>	<b>0,00</b>	<b>0,00</b>	<b>0,00</b>	<b>0,00</b>	<b>0,00</b>	<b>0,00</b>	<b>0,00</b>	<b>0,00</b>
<b>RECURSOS RPPS ARRECADADOS EM EXERCÍCIOS ANTERIORES</b>								
<b>VALOR</b>	<b>PREVISÃO ORÇAMENTÁRIA</b>							
	0,00							
<b>RESERVA ORÇAMENTÁRIA DO RPPS</b>								
<b>VALOR</b>	<b>PREVISÃO ORÇAMENTÁRIA</b>							
	0,00							
<b>APORTES DE RECURSOS PARA O PLANO PREVIDENCIÁRIO DO RPPS</b>								
<b>APORTES REALIZADOS</b>								
Plano de Amortização - Contribuição Patronal Suplementar	0,00							
Plano de Amortização - Aporte Periódico de Valores Predefinidos	0,00							
Outros Aportes para o RPPS	0,00							
Recursos para Cobertura de Déficit Financeiro	0,00							
<b>BENS E DIREITOS DO RPPS</b>								
<b>PERÍODO DE REFERÊNCIA</b>								
					Em 2019			
Caixa e Equivalentes de Caixa					0,00			
Investimentos e Aplicações					0,00			
Outros Bens e Direitos					0,00			
<b>PLANO FINANCEIRO</b>								
<b>RECEITAS PREVIDENCIÁRIAS - RPPS</b>								
<b>PREVISÃO INICIAL</b>			<b>PREVISÃO ATUALIZADA</b>			<b>RECEITAS REALIZADAS</b>		
						Jan a Ago 2020		
						Jan a Ago 2019		
0,00			0,00			0,00		
<b>RECEITAS CORRENTES (VII)</b>								
0,00								

FONTE: SCPI - Contabilidade [9.25.25.459], PREFEITURA MUNICIPAL

Portaria Nº 91 de 2020 - Mapeamento Atualizado 02/2020

**PREFEITURA MUNICIPAL DE CUIPIRA**  
**DEMONSTRATIVOS DAS RECEITAS E DESPESAS PREVIDENCIÁRIAS**  
**DO REGIME PRÓPRIO DOS SERVIDORES PÚBLICOS**  
**PERÍODO: Janeiro a Agosto 2020/BIMESTRE Julho - Agosto**

3 of 4

	DESPESAS EMPENHADAS		DESPESAS LIQUIDADAS		INSCRITAS EM RESTOS A PAGAR NÃO PROCESSADOS	
	Jan a Ago 2020	Jan a Ago 2019	Jan a Ago 2020	Jan a Ago 2019	Em 2020	Em 2019
<b>RREO - ANEXO 4 (LRF, art. 53, inciso II)</b>						
<b>Receita de Contribuições dos Segurados</b>						
Civil	0,00	0,00	0,00	0,00	0,00	0,00
Ativo	0,00	0,00	0,00	0,00	0,00	0,00
Inativo	0,00	0,00	0,00	0,00	0,00	0,00
Pensionista	0,00	0,00	0,00	0,00	0,00	0,00
Militar	0,00	0,00	0,00	0,00	0,00	0,00
Ativo	0,00	0,00	0,00	0,00	0,00	0,00
Inativo	0,00	0,00	0,00	0,00	0,00	0,00
Pensionista	0,00	0,00	0,00	0,00	0,00	0,00
<b>Receita de Contribuições Patronais</b>						
Civil	0,00	0,00	0,00	0,00	0,00	0,00
Ativo	0,00	0,00	0,00	0,00	0,00	0,00
Inativo	0,00	0,00	0,00	0,00	0,00	0,00
Pensionista	0,00	0,00	0,00	0,00	0,00	0,00
Militar	0,00	0,00	0,00	0,00	0,00	0,00
Ativo	0,00	0,00	0,00	0,00	0,00	0,00
Inativo	0,00	0,00	0,00	0,00	0,00	0,00
Pensionista	0,00	0,00	0,00	0,00	0,00	0,00
<b>Recetta Patrimonial</b>						
<b>Receitas Imobiliárias</b>						
Receitas de Valores Mobiliários	0,00	0,00	0,00	0,00	0,00	0,00
Outras Receitas Patrimoniais	0,00	0,00	0,00	0,00	0,00	0,00
<b>Recetta de Serviços</b>						
Outras Receitas Correntes	0,00	0,00	0,00	0,00	0,00	0,00
Compensação Previdenciária do RGPS para o RPPS	0,00	0,00	0,00	0,00	0,00	0,00
Demais Receitas Correntes	0,00	0,00	0,00	0,00	0,00	0,00
<b>RECEITAS DE CAPITAL (VIII)</b>						
Alienação de Bens, Direitos e Ativos	0,00	0,00	0,00	0,00	0,00	0,00
Amortização de Empréstimos	0,00	0,00	0,00	0,00	0,00	0,00
Outras Receitas de Capital	0,00	0,00	0,00	0,00	0,00	0,00
<b>TOTAL DAS RECEITAS PREVIDENCIÁRIAS RPPS - (IX) = (VII + VIII)</b>	<b>0,00</b>	<b>0,00</b>	<b>0,00</b>	<b>0,00</b>	<b>0,00</b>	<b>0,00</b>

DESPESAS PREVIDENCIÁRIAS - RPPS	DOTAÇÃO INICIAL	DOTAÇÃO ATUALIZADA	DESPESAS EMPENHADAS		DESPESAS LIQUIDADAS		INSCRITAS EM RESTOS A PAGAR NÃO PROCESSADOS	
			Jan a Ago 2020	Jan a Ago 2019	Jan a Ago 2020	Jan a Ago 2019	Em 2020	Em 2019
Benefícios - Civil	0,00	0,00	0,00	0,00	0,00	0,00	0,00	0,00
Aposentadorias	0,00	0,00	0,00	0,00	0,00	0,00	0,00	0,00
Pensões	0,00	0,00	0,00	0,00	0,00	0,00	0,00	0,00
Outros Benefícios Previdenciários	0,00	0,00	0,00	0,00	0,00	0,00	0,00	0,00
Benefícios - Militar	0,00	0,00	0,00	0,00	0,00	0,00	0,00	0,00
Reformas	0,00	0,00	0,00	0,00	0,00	0,00	0,00	0,00
Pensões	0,00	0,00	0,00	0,00	0,00	0,00	0,00	0,00
Outros Benefícios Previdenciários	0,00	0,00	0,00	0,00	0,00	0,00	0,00	0,00
Outras Despesas Previdenciárias	0,00	0,00	0,00	0,00	0,00	0,00	0,00	0,00

Portaria Nº 91 de 2020 - Mapeamento Atualizado 02/2020

FONTE: SCPI - Contabilidade [9.25.25.459], PREFEITURA MUNICIPAL

**PREFEITURA MUNICIPAL DE CUIRA**  
**DEMONSTRATIVOS DAS RECEITAS E DESPESAS PREVIDENCIÁRIAS**  
**DO REGIME PRÓPRIO DOS SERVIDORES PÚBLICOS**  
**PERÍODO: Janeiro a Agosto 2020/BIMESTRE Julho - Agosto**

4 of 4

	RECEITAS DA ADMINISTRAÇÃO - RPPS		DESPESAS DA ADMINISTRAÇÃO - RPPS		RECEITAS REALIZADAS		DESPESAS LIQUIDADAS		INSCRITAS EM RESTOS A PAGAR NÃO PROCESSADOS		RS 1
	PREVISÃO INICIAL	PREVISÃO ATUALIZADA	DOTAÇÃO ATUALIZADA	DOTAÇÃO INICIAL	Jan a Ago 2020	Jan a Ago 2020	Jan a Ago 2020	Jan a Ago 2020	Em 2020	Em 2019	
RECEITAS CORRENTES	0,00	0,00	0,00	0,00	0,00	0,00	0,00	0,00	0,00	0,00	0,00
TOTAL DAS RECEITAS DA ADMINISTRAÇÃO RPPS - (XII)	0,00	0,00	0,00	0,00	0,00	0,00	0,00	0,00	0,00	0,00	0,00
DESPESAS CORRENTES (XIII)	0,00	0,00	0,00	0,00	0,00	0,00	0,00	0,00	0,00	0,00	0,00
DESPESAS DE CAPITAL (XIV)	0,00	0,00	0,00	0,00	0,00	0,00	0,00	0,00	0,00	0,00	0,00
TOTAL DAS DESPESAS DA ADMINISTRAÇÃO RPPS (XV) = (XIII + XIV)	0,00	0,00	0,00	0,00	0,00	0,00	0,00	0,00	0,00	0,00	0,00
RESULTADO PREVIDENCIÁRIO (X) = (IX - X)	0,00	0,00	0,00	0,00	0,00	0,00	0,00	0,00	0,00	0,00	0,00

**APORTES DE RECURSOS PARA O PLANO FINANCEIRO DO RPPS**

RECURSOS PARA COBERTURA DE INSUFICIÊNCIAS FINANCEIRAS		RECURSOS PARA FORMAÇÃO DE RESERVA		APORTES REALIZADOS		
	PREVISÃO INICIAL	PREVISÃO ATUALIZADA	Jan a Ago 2020	Jan a Ago 2020	Jan a Ago 2019	
RECURSOS PARA COBERTURA DE INSUFICIÊNCIAS FINANCEIRAS	0,00	0,00	0,00	0,00	0,00	0,00
RECURSOS PARA FORMAÇÃO DE RESERVA	0,00	0,00	0,00	0,00	0,00	0,00
TOTAL DAS RECEITAS DA ADMINISTRAÇÃO RPPS - (XII)	0,00	0,00	0,00	0,00	0,00	0,00


**DESPESAS DA ADMINISTRAÇÃO - RPPS**


	DOTAÇÃO INICIAL	DOTAÇÃO ATUALIZADA	DESPESAS EMPENHADAS		DESPESAS LIQUIDADAS		INSCRITAS EM RESTOS A PAGAR NÃO PROCESSADOS	
			Jan a Ago 2020	Jan a Ago 2019	Jan a Ago 2020	Jan a Ago 2019	Em 2020	Em 2019
DESPESAS CORRENTES (XIII)	0,00	0,00	0,00	0,00	0,00	0,00	0,00	0,00
DESPESAS DE CAPITAL (XIV)	0,00	0,00	0,00	0,00	0,00	0,00	0,00	0,00
TOTAL DAS DESPESAS DA ADMINISTRAÇÃO RPPS (XV) = (XIII + XIV)	0,00	0,00	0,00	0,00	0,00	0,00	0,00	0,00
RESULTADO DA ADMINISTRAÇÃO RPPS (XVI) = (XII - XV)	0,00	0,00	0,00	0,00	0,00	0,00	0,00	0,00


Nota: Durante o exercício, somente as despesas liquidadas são consideradas executadas. No encerramento do exercício, as despesas não liquidadas inscritas em restos a pagar processados são também consideradas executadas.

Dessa forma, para maior transparência, as despesas executadas estão segregadas em:

- a) Despesas liquidadas, consideradas aquelas em que houve a entrega do material ou serviço, nos termos do art. 63 da Lei 4.320/64;
- b) Despesas empenhadas mas não liquidadas, inscritas em Restos a Pagar processados, consideradas liquidadas no encerramento do exercício, por força do art.35, inciso II da Lei 4.320/64.

  
 José Maria Leite de Macedo  
 Prefeito

  
 Jailson Alves de Souza  
 Secretária de Finanças

  
 Carlos Bezerra de Oliveira  
 Contador CRC - PH 017.714

**José Maria Leite de Macedo**  
**PREFEITO**  
 CPF N° 024.235.964-72

**PREFEITURA MUNICIPAL DE CUIRÁ**  
**RELATÓRIO RESUMIDO DA EXECUÇÃO ORÇAMENTÁRIA**  
**DEMONSTRATIVO DOS RESULTADOS PRIMÁRIO E NOMINAL**  
**ORÇAMENTO FISCAL E DA SEGURIDADE SOCIAL**

PERÍODO: Janeiro a Agosto 2020/BIMESTRE Julho - Agosto

RREO - ANEXO 6 (LRF, art 53, inciso III)

	RECEITAS PRIMÁRIAS	PREVISÃO ATUALIZADA	RECEITAS REALIZADAS (a)	
			Jan a Ago/2020	
<b>RECEITAS CORRENTES (I)</b>		55.506.000,00	39.579.171,92	
Impostos, Taxas e Contribuições de Melhoria		2.494.000,00	1.423.668,17	
IPTU		991.000,00	273.218,20	
ISS		420.000,00	331.036,82	
ITBI		157.000,00	50.073,85	
IRRF		664.000,00	518.694,08	
Outros Impostos, Taxas e Contribuições de Melhoria		262.000,00	250.645,22	
Contribuições		1.157.200,00	411.906,32	
Receta Patrimonial		261.000,00	25.705,72	
Aplicações Financeiras (II)		222.000,00	24.733,89	
Outras Receitas Patrimoniais		39.000,00	971,83	
Transferências Correntes		51.259.200,00	37.011.038,13	
Cota Parte do FPM		20.680.000,00	11.689.705,52	
Cota Parte do ICMS		3.764.000,00	2.533.843,87	
Cota Parte do IPVA		1.424.000,00	856.775,27	
Cota Parte do ITR		2.400,00	99,39	
Transferências da LC 87/1996		8.000,00	0,00	
Transferências da LC 61/1989		12.800,00	8.325,42	
Transferências do FUNDEB		15.100.000,00	9.743.967,31	
Outras Transferências Correntes		10.268.000,00	12.178.321,35	
Demais Receitas Correntes		334.600,00	706.853,58	
Outras Receitas Financeiras (III)		0,00	0,00	
Receitas Correntes Restantes		334.600,00	706.853,58	
<b>RECEITAS PRIMÁRIAS CORRENTES (IV) = I - II - III</b>		55.284.000,00	39.554.438,03	
<b>RECEITAS DE CAPITAL (V)</b>		8.058.000,00	2.274.140,39	
Operações de Crédito (VI)		4.000.000,00	0,00	
Amortização de Empréstimos (VII)		0,00	0,00	
Alienação de Bens		50.000,00	0,00	
Receitas de Alienação de Investimentos Temporários (VIII)		0,00	0,00	
Receitas de Alienação de Investimentos Permanentes (IX)		0,00	0,00	
Outras Aliações de Bens		50.000,00	0,00	
Transferências de Capital		4.008.000,00	2.274.140,39	
Convênios		3.378.000,00	2.188.486,16	
Outras Transferências de Capital		630.000,00	85.654,23	
Outras Receitas de Capital		0,00	0,00	
Outras Receitas de Capital Não Primárias (X)		0,00	0,00	
Outras Receitas de Capital Primárias		0,00	0,00	
<b>RECEITAS PRIMÁRIAS DE CAPITAL (XD) = (V-VI-VII-VIII-IX-X)</b>		4.058.000,00	2.274.140,39	
<b>RECEITA PRIMÁRIA TOTAL (XII) = (IV+X)</b>		59.342.000,00	41.828.578,42	

**PREFEITURA MUNICIPAL DE CUIPIRA**  
**RELATÓRIO RESUMIDO DA EXECUÇÃO ORÇAMENTÁRIA**  
**DEMONSTRATIVO DOS RESULTADOS PRIMÁRIO E NOMINAL**  
**ORÇAMENTO FISCAL E DA SEGURIDADE SOCIAL**

PERÍODO: Janeiro a Agosto 2020/BIMESTRE Julho - Agosto

RREO - ANEXO 6 (LRF, art. 53, inciso III)

Page 2 of 3  
R\$ 1

DESPESAS PRIMÁRIAS	DOTAÇÃO ATUALIZADA	DESPESAS EMPENHADAS	DESPESAS LIQUIDADAS	DESPESAS PAGAS (a)	RESTOS A PAGAR		
					PROCESSADOS PAGOS (b)	LIQUIDADOS	RESTOS A PAGAR NÃO PROCESSADOS PAGOS (c)
DESPESAS CORRENTES (XIII)	56.996.438,44	49.492.412,85	35.442.195,16	32.529.615,41	1.826.683,63	6.882,50	6.882,50
Pessoal e Encargos Sociais	31.986.609,50	30.243.733,14	22.209.185,37	20.169.924,38	970.249,32	0,00	0,00
Juros e Encargos da Dívida (XIV)	1.000,00	0,00	0,00	0,00	0,00	0,00	0,00
Outras Despesas Correntes	25.008.828,94	19.248.679,71	13.233.009,79	12.359.691,03	856.434,31	6.882,50	6.882,50
DESPESAS PRIMÁRIAS CORRENTES (XV) = (XIII-XIV)	56.995.438,44	49.492.412,85	35.442.195,16	32.529.615,41	1.826.683,63	6.882,50	6.882,50
DESPESAS DE CAPITAL (XVI)	9.173.305,00	5.689.676,66	4.086.313,35	4.063.093,35	248.580,65	9.338,75	9.338,75
Investimentos	6.999.238,50	3.579.527,39	2.545.899,38	2.523.984,71	248.580,65	9.338,75	9.338,75
Inversões Financeiras	46.066,50	0,00	0,00	0,00	0,00	0,00	0,00
Concessão de Empréstimos e Financiamentos (XVII)	0,00	0,00	0,00	0,00	0,00	0,00	0,00
Aquisição de Título de Capital já Integralizado (XVIII)	0,00	0,00	0,00	0,00	0,00	0,00	0,00
Aquisição de Título de Crédito (XIX)	0,00	0,00	0,00	0,00	0,00	0,00	0,00
Demais Inversões Financeiras	46.066,50	0,00	0,00	0,00	0,00	0,00	0,00
Amortização da Dívida (XX)	2.128.000,00	2.110.149,27	1.540.413,97	1.539.108,64	0,00	0,00	0,00
DESPESAS PRIMÁRIAS DE CAPITAL (XXI) = (XVI-XVII-XVIII-XIX-XX)	7.045.305,00	3.579.527,39	2.545.899,38	2.523.984,71	248.580,65	9.338,75	9.338,75
RESERVA DE CONTINGÊNCIA (XXII)	213.100,56	0,00	0,00	0,00	0,00	0,00	0,00
DESPESA PRIMÁRIA TOTAL (XXIII) = (XV + XXI + XXII)	64.253.844,00	53.071.940,24	37.988.094,54	35.053.600,12	2.075.264,28	16.221,25	16.221,25
RESULTADO PRIMÁRIO - Acima da Linha (XXIV) = (XXIIIa + XXIIIb + XXIIIc))							4.683.492,77

META FISCAL PARA O RESULTADO PRIMÁRIO	VALOR CORRENTE
Meta fixada no Anexo de Metas Fiscais da LDO para o exercício de referência	0,00
JUROS NOMINAIS	
Jan a Ago 2020	
VALOR INCORRIDO	
JUROS E ENCARGOS ATIVOS (XXV)	0,00
JUROS E ENCARGOS PASSIVOS (XXVI)	0,00
RESULTADO NOMINAL - Acima da Linha (XXVII) = XXIV + (XXV - XXVI)	4.683.492,77

META FISCAL PARA O RESULTADO NOMINAL	VALOR CORRENTE
Meta fixada no Anexo de Metas Fiscais da LDO para o exercício de referência	0,00


**PREFEITURA MUNICIPAL DE CUIPIRA**  
**RELATÓRIO RESUMIDO DA EXECUÇÃO ORÇAMENTÁRIA**  
**DEMONSTRATIVO DOS RESULTADOS PRIMÁRIO E NOMINAL**  
**ORÇAMENTO FISCAL E DA SEGURIDADE SOCIAL**  
**PERÍODO: Janeiro a Agosto 2020/BIMESTRE Julho - Agosto**


RREO - ANEXO 6 (LRF, art 53, inciso III)


CÁLCULO DO RESULTADO NOMINAL	ABAIXO DA LINHA	
	Em 31/Dez/2019 (a)	Jan a Ago/2020 (b)
DÍVIDA CONSOLIDADA (XXVIII)	50.587.945,39	48.477.796,12
DEDUÇÕES (XXIX)	0,00	1.121.593,72
Disponibilidade de Caixa	0,00	1.121.593,72
Disponibilidade de Caixa Bruta	5.137.100,09	8.043.423,17
(-) Restos a Pagar Processados (XXX)	6.149.051,79	6.921.829,45
Demais Haveres Financeiros	0,00	0,00
DÍVIDA CONSOLIDADA LÍQUIDA (XXXI) = (XXVIII - XXIX)	50.587.945,39	47.356.202,40
RESULTADO NOMINAL - Abaixo da Linha (XXXII) = (XXXIa - XXXIb)		3.231.742,99
<b>AJUSTE METODOLÓGICO</b>		
VARIAÇÃO DO SALDO RPP = (XXXIII) = (XXXa - XXXb)		-772.777,66
RECEITA DE ALIENAÇÃO DE INVESTIMENTOS PERMANENTES (IX)		0,00
PASSIVOS RECONHECIDOS NA DC (XXXIV)		0,00
VARIAÇÃO CAMBIAL (XXXV)		0,00
PAGAMENTO DE PRECATÓRIOS INTEGRANTES DA DC (XXXVI)		0,00
AJUSTES RELATIVOS AO RPPS (XXXVII)		0,00
OUTROS AJUSTES (XXXVIII)		0,00
RESULTADO NOMINAL AJUSTADO - Abaixo da Linha (XXXIX) = (XXXII - XXXIII - IX + XXXIV + XXXV - XXXVI + XXXVII + XXXVIII)		4.004.520,65
RESULTADO PRIMÁRIO - Abaixo da Linha (XL) = (XXXIX - (XXV - XXVI))		4.004.520,65

**INFORMAÇÕES ADICIONAIS**

**SALDO DE EXERCÍCIOS ANTERIORES**  
 Recursos Arrecadados em Exercícios Anteriores - RPPS  
 Superávit Financeiro Utilizado para Abertura e Reabertura de Créditos Adicionais  
**RESERVA ORÇAMENTÁRIA DO RPPS**

  
 José Maria Leite de Macedo  
 Prefeito  
**PREFEITO**  
 CPF Nº 024.235.964-72

  
 Jailson Alves de Souza  
 Secretária de Finanças

  
 Carlos Bezerra de Oliveira  
 Contador CRC - PE 017.714

**PREVISÃO ORÇAMENTÁRIA**

0,00  
0,00  
0,00



**PREFEITURA MUNICIPAL DE CUIPIRA**  
**RELATÓRIO RESUMIDO DA EXECUÇÃO ORÇAMENTÁRIA**  
**DEMONSTRATIVO DOS RESTOS A PAGAR POR PODER E ORGÃO**  
**ORÇAMENTO FISCAL E DA SEGURIDADE SOCIAL**


1 of 1


PERÍODO: Janeiro a Agosto 2020/BIMESTRE Julho - Agosto


RREO - Anexo 7 (LRF, art. 53, inciso V)

R\$ 1

PODER / ORGÃO	RESTOS A PAGAR PROCESSADOS E NÃO PROCESSADOS LIQUIDADOS EM EXERCÍCIOS ANTERIORES						RESTOS A PAGAR NÃO PROCESSADOS						Saldo Total L = (e + k)
	Inscritos		Pagos (c)	Cancelados (d)	Saldo e = (a+b) - (c+d)	Exercícios Anteriores (f)	Em 31 de Dezembro 2019 (g)	Liquidadados (h)	Pagos (i)	Cancelados (j)	Saldo k = (f+g) - (i+j)		
	Exercícios Anteriores (a)	Em 31 de Dezembro 2019 (b)											
10 RESTOS A PAGAR (EXCETO INTRA-ORÇAMENTÁRIOS) (I)	3.588.850,12	2.560.201,67	2.075.264,28	1.710,00	4.072.077,51	0,00	16.221,25	16.221,25	16.221,25	0,00	0,00	4.072.077,51	
1001 PODER LEGISLATIVO	0,00	0,00	0,00	0,00	0,00	0,00	16.221,25	16.221,25	16.221,25	0,00	0,00	0,00	
20 CORPO DELIBERATIVO	2.317.013,33	1.848.628,01	1.259.782,62	1.710,00	2.904.148,72	0,00	0,00	0,00	0,00	0,00	0,00	2.904.148,72	
2001 PODER EXECUTIVO	31.505,01	18.271,09	11.941,91	0,00	37.834,19	0,00	0,00	0,00	0,00	0,00	0,00	37.834,19	
2002 GABINETE DO PREFEITO	65.895,55	30.194,78	19.879,96	0,00	76.210,37	0,00	0,00	0,00	0,00	0,00	0,00	76.210,37	
2003 SECRETARIA DE FINANÇAS	96.412,26	143.142,82	47.525,75	0,00	192.029,33	0,00	0,00	0,00	0,00	0,00	0,00	192.029,33	
2004 SECRETARIA DE ADMINISTRAÇÃO	388.885,42	185.349,86	125.998,07	0,00	448.237,21	0,00	0,00	0,00	0,00	0,00	0,00	448.237,21	
2005 SECRETARIA DE EDUCAÇÃO E ESPORTE	368.119,69	126.985,61	163.372,62	0,00	331.732,68	0,00	0,00	0,00	0,00	0,00	0,00	331.732,68	
2007 SECRETARIA DE ASSISTENCIA SOCIAL	235.127,66	94.569,23	66.052,34	0,00	263.644,55	0,00	0,00	0,00	0,00	0,00	0,00	263.644,55	
2008 SECRETARIA DE CULTURA, TURISMO E DESPORTO AMADOR	218.778,53	50.878,26	42.996,98	0,00	226.659,81	0,00	0,00	0,00	0,00	0,00	0,00	226.659,81	
2009 SECRETARIA DE INFRA-ESTRUTURA E SERVIÇOS PÚBLICOS	539.240,60	379.044,54	315.622,60	1.710,00	600.952,54	0,00	0,00	0,00	0,00	0,00	0,00	600.952,54	
2010 SECRETARIA DE AGRICULTURA E ABASTECIMENTO	24.505,58	23.054,83	21.683,69	0,00	25.876,72	0,00	0,00	0,00	0,00	0,00	0,00	25.876,72	
2011 SECRETARIA DE PLANEJAMENTO E DESENVOLVIMENTO ECON	17.146,63	48.690,91	31.665,83	0,00	34.171,71	0,00	0,00	0,00	0,00	0,00	0,00	34.171,71	
2012 SECRETARIA DA MULHER	12.976,42	6.352,68	4.039,02	0,00	15.290,08	0,00	0,00	0,00	0,00	0,00	0,00	15.290,08	
2013 FUNDEB - FUNDO NACIONAL DE EDUCAÇÃO BÁSICA	318.419,98	623.674,95	402.757,60	0,00	539.337,33	0,00	0,00	0,00	0,00	0,00	0,00	539.337,33	
2014 FUNDO MUNICIPAL DE ASSISTENCIA SOCIAL	0,00	118.418,45	6.246,25	0,00	112.172,20	0,00	0,00	0,00	0,00	0,00	0,00	112.172,20	
30 ENTIDADE SUPERVISIONADA	1.271.836,79	711.573,66	815.481,66	0,00	1.167.928,79	0,00	0,00	0,00	0,00	0,00	0,00	1.167.928,79	
3003 FUNDO MUNICIPAL DE SAÚDE -FMS	1.060.033,10	696.219,26	601.494,07	0,00	1.154.778,29	0,00	0,00	0,00	0,00	0,00	0,00	1.154.778,29	
3004 FUNDO DE DESENVOLVIMENTO MUNICIPAL - FDM	200.877,19	0,00	200.877,19	0,00	0,00	0,00	0,00	0,00	0,00	0,00	0,00	0,00	
3030 FUMDECA	10.906,50	15.354,40	13.110,40	0,00	13.150,50	0,00	0,00	0,00	0,00	0,00	0,00	13.150,50	
10 RESTOS A PAGAR (INTRA-ORÇAMENTÁRIOS) (II)	0,00	0,00	0,00	0,00	0,00	0,00	0,00	0,00	0,00	0,00	0,00	0,00	
1001 PODER LEGISLATIVO	0,00	0,00	0,00	0,00	0,00	0,00	0,00	0,00	0,00	0,00	0,00	0,00	
20 PODER EXECUTIVO	0,00	0,00	0,00	0,00	0,00	0,00	0,00	0,00	0,00	0,00	0,00	0,00	
30 ENTIDADE SUPERVISIONADA	0,00	0,00	0,00	0,00	0,00	0,00	0,00	0,00	0,00	0,00	0,00	0,00	
TOTAL (III) = (I + II)	3.588.850,12	2.560.201,67	2.075.264,28	1.710,00	4.072.077,51	0,00	16.221,25	16.221,25	16.221,25	0,00	0,00	4.072.077,51	

  
 José Maria Leite de Macedo  
 Prefeito  
**PREFEITO**  
 CPF Nº 024.235.964-72

  
 Jailson Alves de Souza  
 Secretária de Finanças

  
 Carlis Bezerra de Oliveira  
 Contador CRC - PE 017.714

# PREFEITURA MUNICIPAL DE CUIRÁ

## RELATÓRIO RESUMIDO DA EXECUÇÃO ORÇAMENTÁRIA

### DEMONSTRATIVO DAS RECEITAS E DESPESAS COM MANUTENÇÃO E DESENVOLVIMENTO DO ENSINO - MDE - MUNICÍPIOS

PERÍODO: Janeiro a Agosto 2020/BIMESTRE Julho - Agosto

Page 1 of 4  
R\$ 1

RREO - Anexo 8 (LDB, Art. 72)

RECEITAS DO ENSINO				
RECEITA RESULTANTE DE IMPOSTOS (caput do art. 212 da Constituição)	PREVISÃO INICIAL	PREVISÃO ATUALIZADA (a)	RECEITAS REALIZADAS	
			JAN A AGO	(c) = (b/a)x100 (%)
1- RECEITA DE IMPOSTOS	2.232.000,00	2.232.000,00	1.173.022,95	52,55
1.1- Receita Resultante do Imposto sobre a Propriedade Predial e Territorial Urbana - IPTU	991.000,00	991.000,00	273.218,20	27,57
1.1.1- IPTU	380.000,00	380.000,00	138.202,65	36,37
1.1.2- Multas, Juros de Mora, Dívida Ativa e Outros Encargos do IPTU	611.000,00	611.000,00	135.015,55	22,10
1.2- Receita Resultante do Imposto sobre Transmissão Inter Vivos - ITBI	157.000,00	157.000,00	50.073,85	31,89
1.2.1- ITBI	127.000,00	127.000,00	50.073,85	39,43
1.2.2- Multas, Juros de Mora, Dívida Ativa e Outros Encargos do ITBI	30.000,00	30.000,00	0,00	0,00
1.3- Receita Resultante do Imposto sobre Serviços de Qualquer Natureza - ISS	420.000,00	420.000,00	331.036,82	78,82
1.3.1- ISS	390.000,00	390.000,00	331.036,82	84,88
1.3.2- Multas, Juros de Mora, Dívida Ativa e Outros Encargos do ISS	30.000,00	30.000,00	0,00	0,00
1.4- Receita Resultante do Imposto de Renda Retido na Fonte - IRRF	664.000,00	664.000,00	518.694,08	78,12
2- RECEITA DE TRANSFERÊNCIAS CONSTITUCIONAIS E LEGAIS	31.894.000,00	31.894.000,00	18.631.231,84	58,42
2.1- Coisa-Parte FPM	25.380.000,00	25.380.000,00	14.381.636,05	56,67
2.1.1- Parcela referente à CF, art. 159, I, alínea b	23.500.000,00	23.500.000,00	13.459.653,66	57,28
2.1.2- Parcela referente à CF, art. 159, I, alínea d	940.000,00	940.000,00	0,00	0,00
2.1.3- Parcela referente à CF, art. 159, I, alínea e	940.000,00	940.000,00	921.982,39	98,08
2.2- Coisa-Parte ICMS	4.705.000,00	4.705.000,00	3.167.385,95	67,32
2.3- ICMS-Desoneração - L.C. nº 87/1996	10.000,00	10.000,00	0,00	0,00
2.4- Coisa-Parte IPI-Exportação	16.000,00	16.000,00	10.325,72	64,54
2.5- Coisa-Parte ITR	3.000,00	3.000,00	124,22	4,14
2.6- Coisa-Parte IPVA	1.780.000,00	1.780.000,00	1.071.759,90	60,21
2.7- Coisa-Parte IOF-Ouro	0,00	0,00	0,00	0,00
3- TOTAL DA RECEITA DE IMPOSTOS (1 + 2)	34.126.000,00	34.126.000,00	19.804.254,79	58,03

RECEITAS ADICIONAIS PARA FINANCIAMENTO DO ENSINO				
RECEITA DA APLICAÇÃO FINANCEIRA DE OUTROS RECURSOS DE IMPOSTOS VINCULADOS AO ENSINO	PREVISÃO INICIAL	PREVISÃO ATUALIZADA (a)	RECEITAS REALIZADAS	
			JAN A AGO	(c) = (b/a)x100 (%)
4- RECEITA DA APLICAÇÃO FINANCEIRA DE OUTROS RECURSOS DE IMPOSTOS VINCULADOS AO ENSINO	0,00	0,00	0,00	0,00
5- RECEITA DE TRANSFERÊNCIAS DO FNDE	1.413.000,00	1.413.000,00	735.771,53	52,07
5.1- Transferências do Salário-Educação	745.000,00	745.000,00	359.961,65	48,32
5.2- Transferências Diretas - PDDE	5.000,00	5.000,00	0,00	0,00
5.3- Transferências Diretas - PNAE	495.000,00	495.000,00	338.363,20	68,36
5.4- Transferências Diretas - FNATE	68.000,00	68.000,00	37.446,68	55,07
5.5- Outras Transferências do FNDE	100.000,00	100.000,00	0,00	0,00
5.6- Aplicação Financeira dos Recursos do FNDE	0,00	0,00	0,00	0,00
6- RECEITA DE TRANSFERÊNCIAS DE CONVÊNIOS	1.500.000,00	1.500.000,00	1.538.486,16	102,57
6.1- Transferências de Convênios	1.500.000,00	1.500.000,00	1.538.486,16	102,57
6.2- Aplicação Financeira dos Recursos de Convênios	0,00	0,00	0,00	0,00
7- RECEITA DE OPERAÇÕES DE CRÉDITO	0,00	0,00	0,00	0,00
8- OUTRAS RECEITAS PARA FINANCIAMENTO DO ENSINO	0,00	0,00	0,00	0,00
9- TOTAL DAS RECEITAS ADICIONAIS PARA FINANCIAMENTO DO ENSINO (4 + 5 + 6 + 7 + 8)	2.913.000,00	2.913.000,00	2.274.257,69	78,07

**PREFEITURA MUNICIPAL DE CUIPIRA**  
RELATÓRIO RESUMIDO DA EXECUÇÃO ORÇAMENTÁRIA

**DEMONSTRATIVO DAS RECEITAS E DESPESAS COM MANUTENÇÃO E DESENVOLVIMENTO DO ENSINO - MDE - MUNICÍPIOS**  
ORÇAMENTO FISCAL E DA SEGURIDADE SOCIAL

PERÍODO: Janeiro a Agosto 2020/BIMESTRE Julho - Agosto

RREO - Anexo 8 (LDB, Art. 72)

	FUNDEB						INSCRITAS EM RESTOS A PAGAR NÃO PROCESSADOS (i)		
	RECEITAS DO FUNDEB		PREVISÃO ATUALIZADA (a)		RECEITAS REALIZADAS				
	PREVISÃO INICIAL	PREVISÃO ATUALIZADA (a)	JAN A AGO	(b)	(c) = (b/a)x100 (%)				
<b>10- RECEITAS DESTINADAS AO FUNDEB</b>									
10.1- Cota-Parte FPM Destinada ao FUNDEB - (20% de 2.1.1)	6.002.800,00	6.002.800,00	3.542.482,37	59,01					
10.2- Cota-Parte ICMS Destinada ao FUNDEB - (20% de 2.2)	4.700.000,00	4.700.000,00	2.691.930,53	57,28					
10.3- ICMS-Desonerção Destinada ao FUNDEB - (20% de 2.3)	941.000,00	941.000,00	633.542,08	67,33					
10.4- Cota-Parte IPI-Exportação Destinada ao FUNDEB - (20% de 2.4)	2.000,00	2.000,00	0,00	0,00					
10.5- Cota-Parte ITR Destinados ao FUNDEB - (20% de 2.5)	3.200,00	3.200,00	2.000,30	62,51					
10.6- Cota-Parte IPVA Destinada ao FUNDEB - (20% de 2.6)	600,00	600,00	24,83	4,14					
<b>11- RECEITAS RECEBIDAS DO FUNDEB</b>									
11.1- Transferências de Recursos do FUNDEB	356.000,00	356.000,00	214.984,63	60,39					
11.2- Complementação da União ao FUNDEB	15.132.000,00	15.132.000,00	9.747.707,71	64,42					
11.3- Receita de Aplicação Financeira dos Recursos do FUNDEB	13.200.000,00	13.200.000,00	8.678.542,56	65,75					
12- RESULTADO LÍQUIDO DAS TRANSFERÊNCIAS DO FUNDEB (11.1 - 10)	1.900.000,00	1.900.000,00	1.065.424,75	56,07					
	32.000,00	32.000,00	3.740,40	11,69					
	7.197.200,00	7.197.200,00	5.136.060,19	71,36					
<b>DESPESAS DO FUNDEB</b>									
	<b>DOTAÇÃO INICIAL</b>	<b>DOTAÇÃO ATUALIZADA</b>	<b>JAN A AGO</b>	<b>(e)</b>	<b>(f) = (e/d)x100</b>	<b>JAN A AGO</b>	<b>(g)</b>	<b>(h) = (g/d)x100</b>	<b>INSCRITAS EM RESTOS A PAGAR NÃO PROCESSADOS (i)</b>
<b>13- PAGAMENTO DOS PROFISSIONAIS DO MAGISTÉRIO</b>	9.080.000,00	9.512.000,00	9.344.370,75	98,24	7.796.134,66	81,96	0,00		
13.1- Com Educação Infantil	17.000,00	17.000,00	0,00	0,00	0,00	0,00	0,00		
13.2- Com Ensino Fundamental	9.063.000,00	9.495.000,00	9.344.370,75	98,41	7.796.134,66	82,11	0,00		
<b>14- OUTRAS DESPESAS</b>	6.052.000,00	5.335.000,00	4.513.009,67	84,59	2.577.993,49	48,32	0,00		
14.1- Com Educação Infantil	84.000,00	54.000,00	1.026,00	1,90	1.026,00	1,90	0,00		
14.2- Com Ensino Fundamental	5.968.000,00	5.281.000,00	4.511.983,67	85,44	2.576.967,49	48,80	0,00		
<b>15- TOTAL DAS DESPESAS DO FUNDEB (13 + 14)</b>	15.132.000,00	14.847.000,00	13.857.380,42	93,33	10.374.128,15	69,87	0,00		
<b>DEDUÇÕES PARA FINS DE LIMITE DO FUNDEB</b>									
<b>16- RESTOS A PAGAR INSCRITOS NO EXERCÍCIO SEM DISPONIBILIDADE FINANCEIRA DE RECURSOS DO FUNDEB</b>									
16.1 - FUNDEB 60%									0,00
16.2 - FUNDEB 40%									0,00
<b>17- DESPESAS CUSTEADAS COM O SUPERÁVIT FINANCEIRO, DO EXERCÍCIO ANTERIOR, DO FUNDEB</b>									0,00
17.1 - FUNDEB 60%									0,00
17.2 - FUNDEB 40%									0,00
<b>18- TOTAL DAS DEDUÇÕES CONSIDERADAS PARA FINS DE LIMITE DO FUNDEB (16 + 17)</b>									0,00
<b>INDICADORES DO FUNDEB</b>									
<b>19- TOTAL DAS DESPESAS DO FUNDEB PARA FINS DE LIMITE (15 - 18)</b>									10.374.128,15
19.1 - Mínimo de 60% do FUNDEB na Remuneração do Magistério I (13 - (16.1 + 17.1)) / ((11) x 100) %									79,98
19.2 - Máximo de 40% em Despesa com MDE, que não Remuneração do Magistério (14 - (16.2 + 17.2)) / ((11) x 100) %									26,45
19.3 - Máximo de 5% não Aplicado no Exercício (100 - (19.1 + 19.2)) %									-6,43
<b>CONTROLE DA UTILIZAÇÃO DE RECURSOS NO EXERCÍCIO SUBSEQUENTE</b>									
<b>20 - RECURSOS RECEBIDOS DO FUNDEB EM 2019 QUE NÃO FORAM UTILIZADOS</b>									-589.485,54
<b>21 - DESPESAS CUSTEADAS COM O SALDO DO ITEM 20 ATÉ O 1º TRIMESTRE DE 2020</b>									0,00

**PREFEITURA MUNICIPAL DE CUIPIRA**  
RELATÓRIO RESUMIDO DA EXECUÇÃO ORÇAMENTÁRIA

**DEMONSTRATIVO DAS RECEITAS E DESPESAS COM MANUTENÇÃO E DESENVOLVIMENTO DO ENSINO - MDE - MUNICÍPIOS**  
ORÇAMENTO FISCAL E DA SEGURIDADE SOCIAL

PERÍODO: Janeiro a Agosto 2020/BIMESTRE Julho - Agosto

RREO - Anexo 8 (LDB, Art. 72)  
R\$ 1

Page 3 of 4

DESPESAS COM MANUTENÇÃO E DESENVOLVIMENTO DO ENSINO - MDE - CUSTEADAS COM A RECEITA RESULTANTE DE IMPOSTOS E RECURSOS DO FUNDEB	DOTAÇÃO INICIAL		DOTAÇÃO ATUALIZADA		DESPESAS EMPENHADAS		DESPESAS LIQUIDADAS		INSCRITAS EM RESTOS A PAGAR NÃO PROCESSADOS (i)
	DOTAÇÃO ATUALIZADA		DOTAÇÃO ATUALIZADA		JAN A AGO		JAN A AGO		
	(d)	(e)	(f)=(e/d)x100	(g)	(h)=(g/d)x100	(i)	(j)=(h/d)x100		
22- EDUCAÇÃO INFANTIL	227.000,00	187.000,00	0,55	1.026,00	0,55	1.026,00	0,55	0,00	0,00
22.1 - Creche	75.000,00	65.000,00	0,00	0,00	0,00	0,00	0,00	0,00	0,00
22.1.1 - Despesas Custeadas com Recursos do FUNDEB	19.000,00	19.000,00	0,00	0,00	0,00	0,00	0,00	0,00	0,00
22.1.2 - Despesas Custeadas com Outros Recursos de Impostos	56.000,00	46.000,00	0,00	0,00	0,00	0,00	0,00	0,00	0,00
22.2 - Pré-escola	152.000,00	122.000,00	0,84	1.026,00	0,84	1.026,00	0,84	0,00	0,00
22.2.1 - Despesas Custeadas com Recursos do FUNDEB	82.000,00	52.000,00	1,97	1.026,00	1,97	1.026,00	1,97	0,00	0,00
22.2.2 - Despesas Custeadas com Outros Recursos de Impostos	70.000,00	70.000,00	0,00	0,00	0,00	0,00	0,00	0,00	0,00
23- ENSINO FUNDAMENTAL	20.699.000,00	16.890.000,00	86,03	14.529.684,89	86,03	10.914.112,07	64,62	0,00	0,00
23.1 - Despesas Custeadas com Recursos do FUNDEB	15.031.000,00	14.776.000,00	99,78	13.856.354,42	99,78	10.373.102,15	70,20	0,00	0,00
23.2 - Despesas Custeadas com Outros Recursos de Impostos	5.668.000,00	2.114.000,00	31,85	673.330,47	31,85	541.009,92	25,59	0,00	0,00
24- ENSINO MÉDIO	209.000,00	89.000,00	0,00	0,00	0,00	0,00	0,00	0,00	0,00
25- ENSINO SUPERIOR	453.000,00	181.000,00	30,86	55.862,00	30,86	55.862,00	30,86	0,00	0,00
26- ENSINO PROFISSIONAL NÃO INTEGRADO AO ENSINO REGULAR	240.000,00	140.000,00	0,00	0,00	0,00	0,00	0,00	0,00	0,00
27- OUTRAS	501.000,00	11.000,00	0,00	0,00	0,00	0,00	0,00	0,00	0,00
28- TOTAL DAS DESPESAS COM AÇÕES TÍPICAS DE MDE (22 + 23 + 24 + 25 + 26 + 27)	22.329.000,00	17.498.000,00	83,36	14.586.572,89	83,36	10.971.000,07	62,70	0,00	0,00
<b>DEDUÇÕES CONSIDERADAS PARA FINS DE LIMITE CONSTITUCIONAL</b>									
29- RESULTADO LÍQUIDO DAS TRANSFERÊNCIAS DO FUNDEB = (12)	5.136.060,19								
30- DESPESAS CUSTEADAS COM A COMPLEMENTAÇÃO DO FUNDEB NO EXERCÍCIO	1.065.424,80								
31- DESPESAS CUSTEADAS COM O SUPERÁVIT FINANCEIRO, DO EXERCÍCIO ANTERIOR, DO FUNDEB	0,00								
32- DESPESAS CUSTEADAS COM O SUPERÁVIT FINANCEIRO, DO EXERCÍCIO ANTERIOR, DE OUTROS RECURSOS DE IMPOSTOS	0,00								
33- RESTOS A PAGAR INSCRITOS NO EXERCÍCIO SEM DISPONIBILIDADE FINANCEIRA DE RECURSOS DE IMPOSTOS	0,00								
34- CANCELAMENTO, NO EXERCÍCIO, DE RESTOS A PAGAR INSCRITOS COM DISPONIBILIDADE FINANCEIRA DE RECURSOS DE IMPOSTOS VINCULADOS AO ENSINO	0,00								
35- TOTAL DAS DEDUÇÕES CONSIDERADAS PARA FINS DE LIMITE CONSTITUCIONAL (29 + 30 + 31 + 32 + 33 + 34)	6.201.484,99								
36- TOTAL DAS DESPESAS PARA FINS DE LIMITE ((22 + 23) - (35))	4.713.653,08								
37- PERCENTUAL DE APLICAÇÃO EM MDE SOBRE A RECEITA LÍQUIDA DE IMPOSTOS ((36) / (3) x 100) % 6 - LIMITE CONSTITUCIONAL 25%	23,80								
<b>OUTRAS INFORMAÇÕES PARA CONTROLE</b>									
OUTRAS DESPESAS CUSTEADAS COM RECEITAS ADICIONAIS PARA FINANCIAMENTO DO ENSINO	DOTAÇÃO INICIAL	DOTAÇÃO ATUALIZADA	DESPESAS EMPENHADAS	DESPESAS LIQUIDADAS	INSCRITAS EM RESTOS A PAGAR NÃO PROCESSADOS (i)				
	(d)	(e)	(f)=(e/d)x100	(g)	(h)=(g/d)x100	(i)			
38- DESPESAS CUSTEADAS COM A APLICAÇÃO FINANCEIRA DE OUTROS RECURSOS DE IMPOSTOS VINCULADOS AO ENSINO	0,00	0,00	0,00	0,00	0,00	0,00			
39- DESPESAS CUSTEADAS COM A CONTRIBUIÇÃO SOCIAL DO SALÁRIO-EDUCAÇÃO	745.000,00	616.000,00	68,27	420.557,17	68,27	257.858,01	41,86	0,00	0,00
40- DESPESAS CUSTEADAS COM OPERAÇÕES DE CRÉDITO	0,00	0,00	0,00	0,00	0,00	0,00	0,00	0,00	0,00
41- DESPESAS CUSTEADAS COM OUTRAS RECEITAS PARA FINANCIAMENTO DO ENSINO	2.168.000,00	2.949.000,00	85,05	2.508.201,66	85,05	1.889.666,08	64,08	0,00	0,00
42- TOTAL DAS DESPESAS CUSTEADAS COM RECEITAS ADICIONAIS PARA FINANCIAMENTO DO ENSINO (38+ 39 + 40 + 41)	2.913.000,00	3.565.000,00	82,15	2.928.758,83	82,15	2.147.524,09	60,24	0,00	0,00
43- TOTAL GERAL DAS DESPESAS COM EDUCAÇÃO (28 + 42)	25.242.000,00	21.063.000,00	83,16	17.515.331,72	83,16	13.118.524,16	62,28	0,00	0,00
<b>RESTOS A PAGAR INSCRITOS COM DISPONIBILIDADE FINANCEIRA DE RECURSOS DE IMPOSTOS VINCULADOS AO ENSINO</b>									
SALDO ATÉ O BIMESTRE				CANCELADO EM '2020' (j)					
229.085,02				8.167,67		0,00			
220.917,35				0,00		0,00			

**PREFEITURA MUNICIPAL DE CUIPIRA**  
**RELATÓRIO RESUMIDO DA EXECUÇÃO ORÇAMENTÁRIA**  
**DEMONSTRATIVO DAS RECEITAS E DESPESAS COM MANUTENÇÃO E DESENVOLVIMENTO DO ENSINO - MDE - MUNICÍPIOS**  
**ORÇAMENTO FISCAL E DA SEGURIDADE SOCIAL**

PERÍODO: Janeiro a Agosto 2020/BIMESTRE Julho - Agosto

Page 4 of 4  
R\$ 1

RREO - Anexo 8 (LDB, Art. 72)

CONTROLE DA DISPONIBILIDADE FINANCEIRA		FUNDEB	SALÁRIO EDUCAÇÃO
45- DISPONIBILIDADE FINANCEIRA EM 31 DE DEZEMBRO DE 2019		34.189,41	19.440,67
46- (+) INGRESSO DE RECURSOS ATÉ O BIMESTRE (Orçamentário)		9.743.967,31	359.961,65
47- (-) PAGAMENTOS EFETUADOS ATÉ O BIMESTRE		8.096.922,70	182.859,43
47.1 (-) Orçamento do Exercício		8.088.018,09	151.975,23
47.2 (-) Restos a Pagar		8.904,61	30.884,20
48- (+) RECEITA DE APLICAÇÃO FINANCEIRA DOS RECURSOS ATÉ O BIMESTRE		3.740,40	0,00
49- (-) DISPONIBILIDADE FINANCEIRA ATÉ O BIMESTRE		1.684.974,42	196.542,89
50- (+) AJUSTES		-821.908,51	-655,94
50.1 (+) Retenções		-714.446,00	-656,74
50.2 (-) Valores a recuperar		107.462,51	0,00
50.3 (+) Outros valores extraorçamentários		0,00	0,00
50.4 (+) Conciliação Bancária		0,00	0,80
51- (-) SALDO FINANCEIRO CONCILIADO		863.065,91	195.886,95

*José Maria Leite de Macedo*

PREFEITO

CPF Nº 024.235.964-72

*José Maria Leite de Macedo*

Prefeito

*Jailson Alves de Souza*

Secretaria de Finanças

*Carlos Bezerra de Oliveira*

Controlador CRC - PE 017.714

1) Limites mínimos anuais a serem cumpridos no encerramento do exercício.

2) Art. 21, § 2º, Lei 11.494/2007: "Até 5% dos recursos recebidos à conta dos Fundos, inclusive relativos à complementação da União recebidos nos termos do §1º do art. 6º desta Lei, poderão ser utilizados no 1º bimestre do exercício imediatamente subsequente, mediante abertura de crédito adicional."

3) Caput do artigo 212 da CF/1988.

4) Os valores referências à parcela dos Restos a Pagar inscritos sem disponibilidade financeira vinculada à educação deverão ser informados somente no RREO do último bimestre do exercício.

5) Limites mínimos anuais a serem cumpridos no encerramento do exercício, no âmbito de atuação prioritária, conforme LDB, art. 11, V.

6) Nos cinco primeiros bimestres do exercício o acompanhamento poderá ser feito com base na despesa empenhada ou na despesa

7) Essa colação poderá ser apresentada somente no último bimestre

**PREFEITURA MUNICIPAL DE CUIPIRA**  
**RELATÓRIO RESUMIDO DA EXECUÇÃO ORÇAMENTÁRIA**  
**DEMONSTRATIVO DA RECEITA DE IMPOSTOS E DAS DESPESAS PRÓPRIAS COM SAÚDE**  
**ORÇAMENTOS FISCAIS E DA SEGURIDADE SOCIAL**  
**PERÍODO: Janeiro a Agosto 2020/BIMESTRE Julho - Agosto**

RRFO - ANEXO XII (LC nº 141/2012 art.35)

RS 1

RECEITAS RESULTANTES DE IMPOSTOS E TRANSFERÊNCIAS CONSTITUCIONAIS E LEGAIS	PREVISÃO INICIAL	PREVISÃO ATUALIZADA (a)	RECEITAS REALIZADAS	
			Até o Bimestre (b)	(%) (b/a)x100
<b>RECEITA DE IMPOSTOS (I)</b>	2.232.000,00	2.232.000,00	1.173.022,95	52,55
Receta Resultante do Imposto Predial e Territorial Urbano - IPTU	991.000,00	991.000,00	273.218,20	27,57
IPTU	380.000,00	380.000,00	138.202,65	36,37
Multas, Juros de Mora, Dívida Ativa e Outros Encargos do IPTU	611.000,00	611.000,00	135.015,55	22,10
Receta Resultante do Imposto sobre Transmissão Inter Vivos - ITBI	157.000,00	157.000,00	50.073,85	31,89
ITBI	127.000,00	127.000,00	50.073,85	39,43
Multas, Juros de Mora, Dívida Ativa e Outros Encargos do ITBI	30.000,00	30.000,00	0,00	0,00
Receta Resultante do Imposto sobre Serviços de Qualquer Natureza - ISS	420.000,00	420.000,00	331.036,82	78,82
ISS	390.000,00	390.000,00	331.036,82	84,88
Multas, Juros de Mora, Dívida Ativa e Outros Encargos do ISS	30.000,00	30.000,00	0,00	0,00
Receta Resultante do Imposto sobre a Renda e Proventos de Qualquer Natureza Retido na Fonte - IRRF	664.000,00	664.000,00	518.694,08	78,12
<b>RECEITA DE TRANSFERÊNCIAS CONSTITUCIONAIS E LEGAIS (II)</b>	30.014.000,00	30.014.000,00	17.709.249,45	59,00
Cota-Parte FPM	23.500.000,00	23.500.000,00	13.459.653,66	57,28
Cota-Parte ITR	3.000,00	3.000,00	124,22	4,14
Cota-Parte IPVA	1.780.000,00	1.780.000,00	1.071.759,90	60,21
Cota-Parte ICMS	4.705.000,00	4.705.000,00	3.167.385,95	67,32
Cota-Parte IPI-Exportação	16.000,00	16.000,00	10.325,72	64,54
Compensações Financeiras Provenientes de Impostos e Transferências Constitucionais	10.000,00	10.000,00	0,00	0,00
Desoneração ICMS - LC 87/1996	10.000,00	10.000,00	0,00	0,00
Outras	0,00	0,00	0,00	0,00
<b>TOTAL DAS RECEITAS RESULTANTES DE IMPOSTOS E TRANSFERÊNCIAS CONSTITUCIONAIS E LEGAIS - (III) = (I) + (II)</b>	<b>32.246.000,00</b>	<b>32.246.000,00</b>	<b>18.882.272,40</b>	<b>58,56</b>

**PREFEITURA MUNICIPAL DE CUIRÁ**  
**RELATÓRIO RESUMIDO DA EXECUÇÃO ORÇAMENTÁRIA**  
**DEMONSTRATIVO DA RECEITA DE IMPOSTOS E DAS DESPESAS PRÓPRIAS COM SAÚDE**  
**ORÇAMENTOS FISCAIS E DA SEGURIDADE SOCIAL**  
**PERÍODO: Janeiro a Agosto 2020/BIMESTRE Julho - Agosto**

RREO - ANEXO XII (LC nº 141/2012 art.35)

DESPESAS COM AÇÕES E SERVIÇOS PÚBLICOS DE SAÚDE (ASPS) POR SUBFUNÇÃO E CATEGORIA ECONÔMICA	DOTAÇÃO INICIAL	DOTAÇÃO ATUALIZADA (c)	DESPESAS EMPENHADAS		DESPESAS LIQUIDADAS		DESPESAS PAGAS		INSCRITOS EM RESTOS A PAGAR NÃO PROCESSADOS (g)
			ATÉ BIMESTRE (d)	(d/c) x 100	ATE BIMESTRE (e)	(e/c) x 100	ATE BIMESTRE (f)	(f/c) x 100	
ATENÇÃO BÁSICA (IV)	421.000,00	139.250,00	73.320,10	52,65	37.020,10	26,59	32.820,10	23,57	0,00
Despesas Correntes	361.000,00	79.250,00	72.090,10	90,97	35.790,10	45,16	31.590,10	39,86	0,00
Despesas de Capital	60.000,00	60.000,00	1.230,00	2,05	1.230,00	2,05	1.230,00	2,05	0,00
ASSISTÊNCIA HOSPITALAR E AMBULATORIAL (V)	585.000,00	175.620,00	77.263,66	43,99	72.356,06	41,20	62.825,06	35,77	0,00
Despesas Correntes	518.000,00	138.620,00	76.403,86	55,12	71.496,26	51,58	61.965,26	44,70	0,00
Despesas de Capital	67.000,00	37.000,00	859,80	2,32	859,80	2,32	859,80	2,32	0,00
SUPORTE PROFILÁTICO E TERAPÊUTICO (VI)	23.000,00	32.745,00	19.543,85	59,68	5.993,85	18,30	1.200,00	3,66	0,00
Despesas Correntes	7.000,00	30.745,00	18.226,20	59,28	4.676,20	15,21	1.200,00	3,90	0,00
Despesas de Capital	16.000,00	1.200,00	1.317,65	65,88	0,00	0,00	0,00	0,00	0,00
VIGILÂNCIA SANITÁRIA (VII)	73.000,00	7.000,00	0,00	0,00	0,00	0,00	0,00	0,00	0,00
Despesas Correntes	16.000,00	7.000,00	0,00	0,00	0,00	0,00	0,00	0,00	0,00
Despesas de Capital	57.000,00	0,00	0,00	0,00	0,00	0,00	0,00	0,00	0,00
VIGILÂNCIA EPIDEMIOLÓGICA (VIII)	72.000,00	24.200,00	13.795,51	57,01	11.795,51	48,74	11.595,51	47,92	0,00
Despesas Correntes	52.000,00	24.200,00	13.795,51	57,01	11.795,51	48,74	11.595,51	47,92	0,00
Despesas de Capital	20.000,00	0,00	0,00	0,00	0,00	0,00	0,00	0,00	0,00
ALIMENTAÇÃO E NUTRIÇÃO (IX)	2.000,00	2.000,00	0,00	0,00	0,00	0,00	0,00	0,00	0,00
Despesas Correntes	2.000,00	2.000,00	0,00	0,00	0,00	0,00	0,00	0,00	0,00
Despesas de Capital	0,00	0,00	0,00	0,00	0,00	0,00	0,00	0,00	0,00
OUTRAS SUBFUNÇÕES (X)	3.984.000,00	5.916.423,00	5.718.424,18	96,65	5.347.585,49	90,39	5.040.169,65	85,19	0,00
Despesas Correntes	3.924.000,00	5.882.423,00	5.695.264,18	96,82	5.332.140,02	90,65	5.024.724,18	85,42	0,00
Despesas de Capital	60.000,00	34.000,00	23.160,00	68,12	15.445,47	45,43	15.445,47	45,43	0,00
<b>TOTAL (XI) = (IV + V + VI + VII + VIII + IX + X)</b>	<b>5.160.000,00</b>	<b>6.297.238,00</b>	<b>5.902.347,30</b>	<b>93,73</b>	<b>5.474.751,01</b>	<b>86,94</b>	<b>5.148.610,32</b>	<b>81,76</b>	<b>0,00</b>

APURAÇÃO DO CUMPRIMENTO DO LIMITE MÍNIMO PARA APLICAÇÃO EM ASPS	Despesas Empenhadas (d)		Despesas Liquidadas (e)		Despesas Pagas (f)	
Total das Despesas com ASPS (XII) = (XI)	5.902.347,30	5.474.751,01	5.474.751,01	5.148.610,32	5.148.610,32	0,00
(-) Restos a Pagar Não Processados Inscritos Indevidamente no Exercício sem Disponibilidade Financeira (XIII)	0,00	0,00	0,00	0,00	0,00	0,00
(-) Despesas Custeadas com Recursos Vinculados à Parcela do Percentual Mínimo que não foi Aplicada em ASPS em Exercícios Anteriores (XIV)	0,00	0,00	0,00	0,00	0,00	0,00
(-) Despesas Custeadas com Disponibilidade de Caixa Vinculada aos Restos a Pagar Cancelados (XV)	0,00	0,00	0,00	0,00	0,00	0,00
(-) VALOR APLICADO EM ASPS (XVI) = (XII - XIII - XIV - XV)	5.902.347,30	5.474.751,01	5.474.751,01	5.148.610,32	5.148.610,32	0,00
Despesa Mínima a ser Aplicada em ASPS (XVII) = (III) x 15% (LC 141/2012)	0,00	0,00	2.832.340,86	0,00	0,00	0,00
Despesa Mínima a ser Aplicada em ASPS (XVII) = (III) x % (Lei Orgânica Municipal)	0,00	0,00	0,00	0,00	0,00	0,00
Diferença entre o Valor Aplicado e a Despesa Mínima a ser Aplicada (XVIII) = (XVI (d ou e) - XVII)	0,00	0,00	2.642.410,15	0,00	0,00	0,00
Limite não Cumprido (XIX) = (XVIII) (Quando valor for inferior a zero)	0,00	0,00	0,00	0,00	0,00	0,00
PERCENTUAL DA RECEITA DE IMPOSTOS E TRANSFERÊNCIAS CONSTITUCIONAIS E LEGAIS APLICADO EM ASPS (XVI / III) * 100 (mínimo de 15% conforme LC nº 141/2012 ou % da Lei Orgânica Municipal)	0,00	0,00	28,99	0,00	0,00	0,00

**PREFEITURA MUNICIPAL DE CUIPIRA**  
**RELATÓRIO RESUMIDO DA EXECUÇÃO ORÇAMENTÁRIA**  
**DEMONSTRATIVO DA RECEITA DE IMPOSTOS E DAS DESPESAS PRÓPRIAS COM SAÚDE**  
**ORÇAMENTOS FISCAIS E DA SEGURIDADE SOCIAL**  
**PERÍODO: Janeiro a Agosto 2020/BIMESTRE Julho - Agosto**

RREO - ANEXO XII (LC nº 141/2012 art.35)

R\$ 1

EXERCÍCIO DO EMPENHO	LIMITE NÃO CUMPRIDO									
	Valor Mínimo para aplicação em ASPS (c)	Valor aplicado em ASPS no exercício (n)	Valor aplicado além do limite mínimo (o) = (n - m), se < 0, então (o) = 0	RPNP Inscritos no Exercício sem Disponibilidade Financeira g = (XIVd)	Valor inscrito em RP considerado no Limite (r) = (p - (o + q)), se < 0, então (r) = (0)	Total de RP pagos (s)	Total de RP a pagar (t)	Total de RP cancelados ou prescritos (u)	Diferença entre o valor aplicado além do limite e o total de RP cancelados (v) = ((o + q) - u))	Saldo Final (não aplicado) (0) = (h - (i ou j))
Diferença de limite não cumprido em 2020 (saldo final = XIXd)										
Diferença de limite não cumprido em 2019 (saldo inicial igual ao saldo final do demonstrativo do exercício anterior)										
Diferença de limite não cumprido em Exercícios Anteriores (saldo inicial igual ao saldo final do demonstrativo do exercício anterior)										
<b>TOTAL DA DIFERENÇA DE LIMITE NÃO CUMPRIDO EM EXERCÍCIOS ANTERIORES (XX)</b>										
	EXECUÇÃO DE RESTOS A PAGAR									
	Valor Mínimo para aplicação em ASPS (c)	Valor aplicado em ASPS no exercício (n)	Valor aplicado além do limite mínimo (o) = (n - m), se < 0, então (o) = 0	RPNP Inscritos no Exercício sem Disponibilidade Financeira g = (XIVd)	Valor inscrito em RP considerado no Limite (r) = (p - (o + q)), se < 0, então (r) = (0)	Total de RP pagos (s)	Total de RP a pagar (t)	Total de RP cancelados ou prescritos (u)	Diferença entre o valor aplicado além do limite e o total de RP cancelados (v) = ((o + q) - u))	Saldo Final (não aplicado) (0) = (h - (i ou j))
Empenhos de 2020	0,00	0,00	0,00	0,00	0,00	0,00	0,00	0,00	0,00	0,00
Empenhos de 2019	0,00	0,00	0,00	0,00	0,00	0,00	0,00	0,00	0,00	0,00
Empenhos de 2018	0,00	0,00	0,00	0,00	0,00	0,00	0,00	0,00	0,00	0,00
Empenhos de 2017	0,00	0,00	0,00	0,00	0,00	0,00	0,00	0,00	0,00	0,00
Empenhos de 2016 e anteriores	0,00	0,00	0,00	0,00	0,00	0,00	0,00	0,00	0,00	0,00

**TOTAL DOS RESTOS A PAGAR CANCELADOS OU PRESCRITOS ATÉ O FINAL DO EXERCÍCIO ATUAL QUE AFETARAM O**

**CUMPRIMENTO DO LIMITE (XXI) (soma dos saldos negativos da coluna "v")**

**TOTAL DOS RESTOS A PAGAR CANCELADOS OU PRESCRITOS ATÉ O FINAL DO EXERCÍCIO ANTERIOR QUE AFETARAM O**

**CUMPRIMENTO DO LIMITE (XXII) (valor informado no demonstrativo do exercício anterior)**

**TOTAL DOS RESTOS A PAGAR CANCELADOS OU PRESCRITOS NO EXERCÍCIO ATUAL QUE AFETARAM O CUMPRIMENTO DO**

**LIMITE (XXIII) = (XXI - XXII) (Artigo 24 § 1º e 2º da LC 141/2012)**

0,00  
0,00  
0,00



**PREFEITURA MUNICIPAL DE CUIPIRA**  
**RELATÓRIO RESUMIDO DA EXECUÇÃO ORÇAMENTÁRIA**  
**DEMONSTRATIVO DA RECEITA DE IMPOSTOS E DAS DESPESAS PRÓPRIAS COM SAÚDE**  
**ORÇAMENTOS FISCAIS E DA SEGURIDADE SOCIAL**  
**PERÍODO: Janeiro a Agosto 2020/BIMESTRE Julho - Agosto**

RREO - ANEXO XII (LC nº 141/2012 art.35)

RS 1

	RESTOS A PAGAR CANCELADOS OU PRESCRITOS					Saldo Final (não aplicado) (aa) = (w - (x ou y))
	Saldo Inicial (no Exercício atual) (w)	Despesas Custeadas no Exercício de Referência			Pagas (z)	
		Empenhadas (x)	Liquidadas (y)			
<b>CONTROLE DE RESTOS A PAGAR CANCELADOS OU PRESCRITOS CONSIDERADOS PARA FINS DE APLICAÇÃO DA DISPONIBILIDADE DE CAIXA CONFORME ARTIGO 24§ 1º e 2º DA LC 141/2012</b>						
Restos a pagar cancelados ou prescritos em 2020 a serem compensados (XXIV) (saldo inicial = XXIII)	0,00	0,00	0,00	0,00	0,00	0,00
Restos a pagar cancelados ou prescritos em 2019 a serem compensados (XXV) (saldo inicial igual ao saldo final do demonstrativo do exercício anterior)	0,00	0,00	0,00	0,00	0,00	0,00
Restos a pagar cancelados ou prescritos em exercícios anteriores a serem compensados (XXVI) (saldo inicial igual ao saldo final do demonstrativo do exercício anterior)	0,00	0,00	0,00	0,00	0,00	0,00
<b>TOTAL DE RESTOS A PAGAR CANCELADOS OU PRESCRITOS A COMPENSAR (XXVII)</b>	<b>0,00</b>	<b>0,00</b>	<b>0,00</b>	<b>0,00</b>	<b>0,00</b>	<b>0,00</b>
<b>RECEITAS ADICIONAIS PARA O FINANCIAMENTO DA SAÚDE NÃO COMPUTADAS NO CÁLCULO DO MÍNIMO</b>	<b>PREVISÃO INICIAL</b>	<b>PREVISÃO ATUALIZADA (a)</b>	<b>RECEITAS REALIZADAS</b>		<b>Saldo Final</b>	
RECEITAS DE TRANSFERÊNCIAS PARA A SAÚDE (XXVIII)	7.136.000,00	7.136.000,00	Até o Bimestre (b)	(%) (b/a)x100	77,15	
Proveniente da União	7.136.000,00	7.136.000,00	5.505.200,77		77,15	
Proveniente dos Estados	0,00	0,00	5.505.200,77		0,00	
Proveniente de outros Municípios	0,00	0,00	0,00		0,00	
RECEITA DE OPERAÇÕES DE CRÉDITO INTERNAS E EXTERNAS VINCULADAS A SAÚDE (XXIX)	0,00	0,00	0,00		0,00	
OUTRAS RECEITAS (XXX)	480.000,00	480.000,00	2.259.553,44		0,00	
<b>TOTAL DE RECEITAS ADICIONAIS PARA FINANCIAMENTO DA SAÚDE (XXXI) = (XXVIII + XXIX + XXX)</b>	<b>7.616.000,00</b>	<b>7.616.000,00</b>	<b>7.764.754,21</b>		<b>470,74</b>	<b>101,95</b>

**PREFEITURA MUNICIPAL DE CUIPIRA**  
**RELATÓRIO RESUMIDO DA EXECUÇÃO ORÇAMENTÁRIA**  
**DEMONSTRATIVO DA RECEITA DE IMPOSTOS E DAS DESPESAS PRÓPRIAS COM SAÚDE**  
**ORÇAMENTOS FISCAIS E DA SEGURIDADE SOCIAL**  
**PERÍODO: Janeiro a Agosto 2020/BIMESTRE Julho - Agosto**

RREO - ANEXO XII (LC nº 141/2012 art.35)

DESPESAS COM SAÚDE POR SUBFUNÇÕES E CATEGORIA ECONÔMICA NÃO COMPUTADAS NO CÁLCULO DO MÍNIMO	DOTAÇÃO INICIAL	DOTAÇÃO ATUALIZADA (c)	DESPESAS EMPENHADAS		DESPESAS LIQUIDADAS		DESPESAS PAGAS		INSCRITOS EM RESTOS A PAGAR NÃO PROCESSADOS (g)
			ATÉ BIMESTRE (d)	(d/c) x 100	ATÉ BIMESTRE (e)	(e/c) x 100	ATÉ BIMESTRE (f)	(f/c) x 100	
ATENÇÃO BÁSICA (XXXII)	3.686.000,00	3.124.912,50	3.007.098,61	96,23	2.345.681,20	75,06	2.045.834,84	65,47	0,00
Despesas Correntes	3.261.000,00	2.960.515,00	2.860.155,61	96,61	2.253.367,20	76,11	1.954.150,84	66,01	0,00
Despesas de Capital	425.000,00	164.397,50	146.943,00	89,38	92.314,00	56,15	91.684,00	55,77	0,00
ASSISTÊNCIA HOSPITALAR E AMBULATORIAL (XXXIII)	3.267.000,00	2.899.691,00	2.742.811,06	94,59	1.925.776,60	66,41	1.706.150,39	58,84	0,00
Despesas Correntes	2.617.000,00	2.713.283,50	2.622.142,04	96,64	1.829.081,58	67,41	1.629.422,39	60,05	0,00
Despesas de Capital	650.000,00	186.407,50	120.669,02	64,73	96.695,02	51,87	76.728,00	41,16	0,00
SUORTE PROFILÁTICO E TERAPÊUTICO (XXXIV)	194.000,00	141.255,00	116.253,17	82,30	100.051,67	70,83	88.165,75	62,42	0,00
Despesas Correntes	190.000,00	140.255,00	116.253,17	82,89	100.051,67	71,34	88.165,75	62,86	0,00
Despesas de Capital	4.000,00	1.000,00	0,00	0,00	0,00	0,00	0,00	0,00	0,00
VIGILÂNCIA SANITÁRIA (XXXV)	132.000,00	121.603,50	105.226,14	86,53	64.736,71	53,24	63.706,41	52,39	0,00
Despesas Correntes	127.000,00	116.603,50	105.226,14	90,24	64.736,71	55,52	63.706,41	54,64	0,00
Despesas de Capital	5.000,00	5.000,00	0,00	0,00	0,00	0,00	0,00	0,00	0,00
VIGILÂNCIA EPIDEMIOLÓGICA (XXXVI)	257.000,00	300.700,00	285.549,67	94,96	230.712,74	76,73	198.869,14	66,14	0,00
Despesas Correntes	223.000,00	295.700,00	285.549,67	96,57	230.712,74	78,02	198.869,14	67,25	0,00
Despesas de Capital	34.000,00	5.000,00	0,00	0,00	0,00	0,00	0,00	0,00	0,00
ALIMENTAÇÃO E NUTRIÇÃO (XXXVII)	0,00	0,00	0,00	0,00	0,00	0,00	0,00	0,00	0,00
Despesas Correntes	0,00	0,00	0,00	0,00	0,00	0,00	0,00	0,00	0,00
Despesas de Capital	0,00	0,00	0,00	0,00	0,00	0,00	0,00	0,00	0,00
OUTRAS SUBFUNÇÕES (XXXVIII)	0,00	2.615.443,44	877.814,17	33,56	586.770,97	22,43	586.770,97	22,43	0,00
Despesas Correntes	0,00	2.480.443,44	877.814,17	35,39	586.770,97	23,66	586.770,97	23,66	0,00
Despesas de Capital	0,00	135.000,00	0,00	0,00	0,00	0,00	0,00	0,00	0,00
TOTAL DAS DESPESAS NÃO COMPUTADAS NO CÁLCULO DO MÍNIMO (XXXXIX) = (XXXII + XXXIII + XXXIV + XXXV + XXXVI + XXXVII + XXXVIII)	7.536.000,00	9.203.605,44	7.134.752,82	77,52	5.253.729,89	57,08	4.689.497,50	50,95	0,00

**PREFEITURA MUNICIPAL DE CUIPIRA**  
**RELATÓRIO RESUMIDO DA EXECUÇÃO ORÇAMENTÁRIA**  
**DEMONSTRATIVO DA RECEITA DE IMPOSTOS E DAS DESPESAS PRÓPRIAS COM SAÚDE**  
**ORÇAMENTOS FISCAIS E DA SEGURIDADE SOCIAL**  
**PERÍODO: Janeiro a Agosto 2020/BIMESTRE Julho - Agosto**

RR00 - ANEXO XII (LC nº 141/2012 art.35)

DESPESAS TOTAIS COM SAÚDE EXECUTADAS COM COM RECURSOS PRÓPRIOS E COM RECURSOS TRANSFERIDOS DE OUTROS ENTES	DOTAÇÃO INICIAL	DOTAÇÃO ATUALIZADA (c)	DESPESAS EMPENHADAS		DESPESAS LIQUIDADAS		DESPESAS PAGAS		INSCRITOS EM RESTOS A PAGAR NÃO PROCESSADOS (g)
			ATE BIMESTRE (d)	% (d/c) x 100	ATE BIMESTRE (e)	% (e/c) x 100	ATE BIMESTRE (f)	% (f/c) x 100	
ATENÇÃO BÁSICA (XL) = (IV + XXXII)	4.107.000,00	3.264.162,50	3.080.418,71	94,37	2.382.701,30	73,00	2.078.654,94	63,68	0,00
ASSISTÊNCIA HOSPITALAR E AMBULATORIAL (XLI) = (V + XXXIII)	3.852.000,00	3.075.311,00	2.820.074,72	91,70	1.998.132,66	64,97	1.768.975,45	57,52	0,00
SUporte PROFILÁTICO E TERAPÊUTICO (XLII) = (VI + XXXIV)	217.000,00	174.000,00	135.797,02	78,04	106.045,52	60,95	89.365,75	51,36	0,00
VIGILÂNCIA SANITÁRIA (XLIII) = (VII + XXXV)	205.000,00	128.603,50	105.226,14	81,82	64.736,71	50,34	63.706,41	49,54	0,00
VIGILÂNCIA EPIDEMIOLÓGICA (XLIV) = (VIII + XXXVI)	329.000,00	324.900,00	299.345,18	92,13	242.508,25	74,64	210.464,65	64,78	0,00
ALIMENTAÇÃO E NUTRIÇÃO (XLV) = (XIX + XXXVII)	2.000,00	2.000,00	0,00	0,00	0,00	0,00	0,00	0,00	0,00
OUTRAS SUBFUNÇÕES (XLVI) = (X + XXXVIII)	3.984.000,00	8.531.866,44	6.596.238,35	77,31	5.934.356,46	69,56	5.626.940,62	65,95	0,00
TOTAL DAS DESPESAS COM SAÚDE (XLVII) = (XI + XXXIX)	12.696.000,00	15.500.843,44	13.037.100,12	84,11	10.728.480,90	69,21	9.838.107,82	63,47	0,00
(-) Despesas executadas com recursos provenientes das transferências de recursos de outros entes	7.536.000,00	9.203.605,44	7.134.752,82	77,52	5.253.729,89	57,08	4.689.497,50	50,95	0,00
TOTAL DAS DESPESAS EXECUTADAS COM RECURSOS PRÓPRIOS (XLVIII)	5.160.000,00	6.297.238,00	5.902.347,30	93,73	5.474.751,01	86,94	5.148.610,32	81,76	0,00

1) Essa linha apresentará valor somente no Relatório Resumido da Execução Orçamentária do último bimestre do exercício.

2) O valor apresentado na intercessão com a coluna "i" ou com a coluna "h+i" (último bimestre) deverá ser o mesmo apresentado no "total i".


3) O valor apresentado na intercessão com a coluna "i" ou com a coluna "h+i" (último bimestre) deverá ser o mesmo apresentado no "total i".

4) Limite anual mínimo a ser cumprido no encerramento do exercício. Deverá ser informado o limite estabelecido na Lei Orgânica do Município quando o percentual nela estabelecido for superior ao fixado na LC nº 141/2012.


5) Durante o exercício esse valor servirá para o monitoramento previsto no art. 23 da LC 141/2012.


6) No último bimestre, será utilizada a fórmula  $[VI(h+i) - (15 \times \text{Ibb})/100]$ .

7) Essa coluna poderá ser apresentada somente no último bimestre.

  
 José Maria Leite de Macedo  
 Prefeito

**José Maria Leite de Macedo**  
**PREFEITO**  
 CPF N° 024.235.964-72

  
 Jailson Alves de Souza  
 Secretária de Finanças

  
 Carlos Bezerra de Oliveira  
 Contador CRC - PE 017.714